



ПОСТАНОВЛЕНИЕ

КАРАР

27.06.2023

г.Казань

№ 756

Об утверждении Региональной программы (плана мероприятий) по повышению рождаемости в Республике Татарстан на 2023 – 2025 годы

В целях реализации Указа Президента Российской Федерации от 7 мая 2012 года № 606 «О мерах по реализации демографической политики Российской Федерации», Плана мероприятий по реализации в 2021 – 2025 годах Концепции демографической политики Российской Федерации на период до 2025 года, утвержденного распоряжением Правительства Российской Федерации от 16 сентября 2021 г. № 2580-р, пункта 2 раздела I протокола совещания у Заместителя Председателя Правительства Российской Федерации Т.А.Голиковой от 8 февраля 2023 года № ТГ-П45-11пр и Методических рекомендаций по оценке демографического потенциала субъекта Российской Федерации и разработке региональных программ по повышению рождаемости, утвержденных приказом Министерства труда и социальной защиты Российской Федерации от 5 мая 2023 г. № 436, Кабинет Министров Республики Татарстан ПОСТАНОВЛЯЕТ:

1. Утвердить прилагаемые:

Региональную программу (план мероприятий) по повышению рождаемости в Республике Татарстан на 2023 – 2025 годы (далее – Региональная программа);
форму отчета об исполнении Региональной программы (плана мероприятий) по повышению рождаемости в Республике Татарстан на 2023 – 2025 годы.

2. Республиканским органам исполнительной власти, ответственным за реализацию Региональной программы:

обеспечить выполнение мероприятий Региональной программы в пределах средств, предусмотренных законом Республики Татарстан о бюджете Республики Татарстан на очередной финансовый год и плановый период, и достижение целевых показателей, предусмотренных Региональной программой;

представлять в Министерство труда, занятости и социальной защиты Республики Татарстан ежеквартально, до 15 числа месяца, следующего за отчетным кварталом, отчет об исполнении Региональной программы по форме, утвержденной абзацем третьим пункта 1 настоящего постановления.

3. Министерству труда, занятости и социальной защиты Республики Татарстан осуществлять сбор информации, представляемой республиканскими органами исполнительной власти, а также организациями, указанными в Региональной программе, и представлять обобщенную информацию в Министерство труда и социальной защиты Российской Федерации ежеквартально, до 15 числа месяца, следующего за отчетным кварталом.

4. Контроль за исполнением настоящего постановления возложить на Министерство труда, занятости и социальной защиты Республики Татарстан.

Премьер-министр
Республики Татарстан



А.В.Песошин

Утверждена
постановлением
Кабинета Министров
Республики Татарстан
от 27.06. 2023 №756

Региональная программа (план мероприятий)
по повышению рождаемости
в Республике Татарстан на 2023 – 2025 годы

I. Общие положения

Региональная программа (план мероприятий) по повышению рождаемости в Республике Татарстан на 2023 – 2025 годы (далее – Региональная программа) подготовлена с целью выработки мер по повышению рождаемости и включает в себя оценку демографического потенциала Республики Татарстан, анализ действующих мер по повышению рождаемости и установление нового комплекса мер по повышению рождаемости и поддержке семей с детьми, а также определение целевых значений показателей рождаемости в Республике Татарстан на период 2023 – 2025 годов.

Сроки реализации Региональной программы: 2023 – 2025 годы.

Ответственные исполнители: Министерство труда, занятости и социальной защиты Республики Татарстан, Министерство здравоохранения Республики Татарстан, Министерство образования и науки Республики Татарстан, Министерство культуры Республики Татарстан, Министерство по делам молодежи Республики Татарстан, Министерство сельского хозяйства и продовольствия Республики Татарстан, Министерство промышленности и торговли Республики Татарстан, Министерство строительства, архитектуры и жилищно-коммунального хозяйства Республики Татарстан, Республиканское агентство по печати и массовым коммуникациям «Татмедиа», Управление записи актов гражданского состояния Кабинета Министров Республики Татарстан, Государственный комитет Республики Татарстан по архивному делу, некоммерческая организация «Государственный жилищный фонд при Президенте Республики Татарстан» (по согласованию), государственное научное бюджетное учреждение «Академия наук Республики Татарстан» (по согласованию), автономная некоммерческая организация «Поволжская семейная академия «Умай» (по согласованию), автономная некоммерческая организация «Центр защиты семьи, материнства и детства «Умиление» (по согласованию), автономная некоммерческая организация «Добрая Казань» (по согласованию).

II. Цель и задачи Региональной программы

Целью Региональной программы является выработка эффективных мер, влияющих на репродуктивное поведение населения и число рождений, а также определение целевых значений показателей рождаемости для Республики Татарстан.

Достижение цели Региональной программы требует решения следующих задач: комплексный анализ демографической ситуации в Республике Татарстан на основе оценки демографического потенциала;

определение перечня факторов, влияющих на репродуктивное поведение населения и общее число рождений в республике;

определение и обоснование целевых значений общего числа рождений в республике на период 2023 – 2025 годов и на перспективу до 2030 года;

формирование аналитической основы для разработки комплекса мер по повышению рождаемости и поддержки семей с детьми, способствующих достижению целевых показателей общего числа рождений в республике, на период 2023 – 2025 годов;

формирование комплекса мер по повышению рождаемости с учетом анализа сложившейся демографической ситуации и действующего пакета мер.

III. Оценка демографического потенциала Республики Татарстан*

1. Численность, структура, движение населения.

По данным Федеральной службы государственной статистики (далее – Росстат), на 01.01.2022 Республика Татарстан по численности населения (3 886 395 человек) занимала второе место среди регионов Приволжского федерального округа, а с учетом итогов Всероссийской переписи населения 2020 г. численность населения Республики Татарстан на 01.01.2022 составила 4 000 084 человека. Численность населения Республики Татарстан на 01.01.2023 составила 4 001 625 человек. При этом численность городского населения в 3 раза больше сельского (таблица 1).

Таблица 1

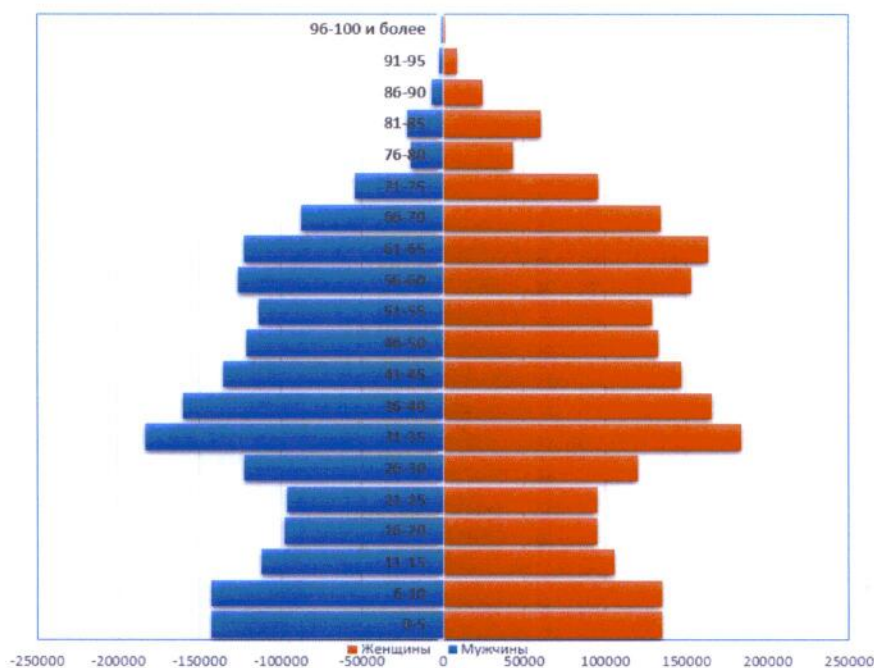
Динамика численности населения Республики Татарстан
(без учета Всероссийской переписи населения 2020 г.)
(на 1 января)

Тип поселения	(человек)						
	2016 г.	2017 г.	2018 г.	2019 г.	2020 г.	2021 г.	2022 г.
Город	2 956 100	2 976 224	2 990 569	2 998 476	3 002 176	2 994 450	2 986 674
Село	912 630	909 029	903 715	900 152	900 712	899 670	899 721
Всего	3 868 730	3 885 253	3 894 284	3 898 628	3 902 888	3 894 120	3 886 395

На начало 2022 г. в Республике Татарстан наблюдается примерно равное снижение количества мужского и женского населения в возрасте от 11 до 20 лет (у мужчин на 27,6 процента; у женщин на 25,4 процента) и в возрасте от 21 года до 30 лет (у мужчин на 24,0 процента; у женщин на 19,4 процента). При этом выявлено ощутимое увеличение населения в возрасте от 31 до 40 лет (мужчины – на 16,4 процента; женщины – на 23,5 процента) (диаграмма 1).

*Источник данных – Федеральная служба государственной статистики, обособленное структурное подразделение государственного научного бюджетного учреждения «Академия наук Республики Татарстан» «Центр семьи и демографии Академии наук Республики Татарстан».

Диagramма 1. Половозрастная пирамида населения Республики Татарстан на 01.01.2022 (человек)



Численность мужчин и женщин фертильного возраста (в возрасте 15 – 49 лет) как по Республике Татарстан, так и в целом по Российской Федерации ежегодно уменьшается (таблица 2).

Таблица 2

Динамика соотношения полов в возрасте 15 – 49 лет

(человек)

Российская Федерация/федеральный округ/субъект Российской Федерации	Пол	2016 г.	2017 г.	2018 г.	2019 г.	2020 г.	2021 г.	2022 г.
Республика Татарстан	Мужчины	906 670	899 683	895 525	891 741	888 375	883 176	880 971
	Женщины	939 419	930 323	924 652	918 871	914 380	908 610	905 181
Приволжский федеральный округ	Мужчины	6 891 210	6 811 775	6 752 721	6 684 976	6 640 482	6 567 491	6 528 662
	Женщины	7 022 173	6 925 245	6 844 104	6 758 962	6 693 848	6 615 072	6 548 103
Российская Федерация	Мужчины	34 912 958	34 667 597	34 509 740	34 321 224	34 215 103	33 897 063	33 774 886
	Женщины	35 404 516	35 120 988	34 905 299	34 683 401	34 502 030	34 182 566	33 967 610

В 2016 – 2018 гг. в Республике Татарстан наблюдался естественный прирост населения при естественной убыли населения в Приволжском федеральном округе и в целом по Российской Федерации.

С 2019 г. в Республике Татарстан зафиксирован процесс уменьшения населения, естественная убыль населения в 2019 г. составила 180 человек, в 2020 г. – 12 981 человек, в 2021 г. – 19 173 человека (таблица 3).

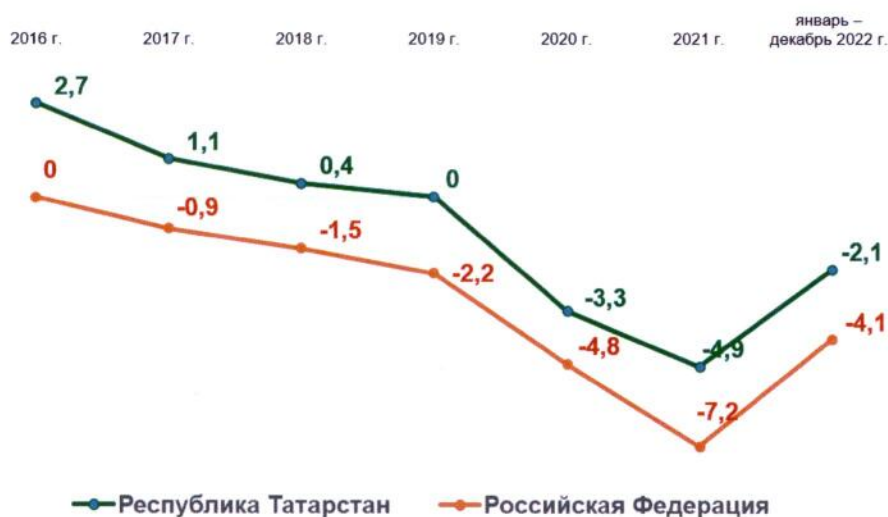
Таблица 3

Динамика коэффициента естественного прироста (убыли) населения

	(на 1000 человек)						
Российская Федерация/ субъект Российской Федерации	2016 г.	2017 г.	2018 г.	2019 г.	2020 г.	2021 г.	Январь – декабрь 2022 г.
Республика Татарстан	2,7	1,1	0,4	0,0	-3,3	-4,9	-2,1
Российская Федерация	0,0	-0,9	-1,5	-2,2	-4,8	-7,2	-4,1

Коэффициент естественной убыли населения в Республике Татарстан с 2000 г. (-3,3) по 2021 г. (-4,9) повысился на 48,5 процента (диаграмма 2).

Диаграмма 2. Коэффициент естественного прироста (убыли) населения



Произошло снижение числа рождений с 55 592 человек до 41 057 человек в 2021 г. (-14 535 человек, на 26,1 процента ниже, чем в 2016 г.) и повышение смертности с 44 949 человек до 60 230 человек (+15 281 человек, на 34 процента выше, чем в 2016 г.) (таблица 4).

Таблица 4

Динамика числа родившихся и числа умерших в Республике Татарстан

	(человек)						
Показатель	2016 г.	2017 г.	2018 г.	2019 г.	2020 г.	2021 г.	Январь – декабрь 2022 г.
Число родившихся	55 592	48 298	46 215	42 668	41 329	41 057	36 651
Число умерших	44 949	44 058	44 608	42 848	54 310	60 230	44 784

В январе – декабре 2022 г. коэффициент миграционного прироста в Республике Татарстан составил – 24,4, что в 10 раз выше показателя в целом по Российской Федерации (таблица 5).

Таблица 5

Динамика коэффициента миграционного прироста (убыли) населения

(на 10 000 человек)

Российская Федерация/ субъект Российской Федерации	2016 г.	2017 г.	2018 г.	2019 г.	2020 г.	2021 г.	Январь – декабрь 2022 г.
Республика Татарстан	15,2	12,3	7,0	11,4	10,8	29,4	24,4
Российская Федерация	17,9	14,4	8,5	19,4	8,5	29,5	2,4

В сравнении с 2016 г. коэффициент миграционного прироста по Республике Татарстан вырос на 60 процентов (диаграмма 3).

Диаграмма 3. Коэффициент миграционного прироста (убыли) населения



Согласно флагманскому проекту сферы накопления капитала Стратегии – 2030 Республика Татарстан – центр притяжения населения в Приволжье, цель которого заключается в повышении миграционного прироста населения Республики Татарстан, прежде всего за счет мигрантов из других регионов России, увеличение в потоке мигрантов квалифицированных и высококвалифицированных специалистов, востребованных на региональном рынке труда.

Динамика миграционного прироста (убыли) в Республике Татарстан
по возрастным группам

Группа	(человек)					
	2016 г.	2017 г.	2018 г.	2019 г.	2020 г.	2021 г.
Моложе трудоспособного возраста	1 152	1 227	1 020	1 667	1 646	2 008
В трудоспособном возрасте	4 055	3 168	1 761	2 825	3 123	8 576
Старше трудоспособного возраста	673	396	-44	-52	-129	864

Согласно данным Росстата в 2021 г. по Республике Татарстан сумма всех видов прибытий составила 96 759 человек, из них 56 766 человек (58,7 процента) перемещались внутри республики, 28 825 человек (29,8 процента) приехали из других регионов России, 11 168 человек (11,5 процента) прибыли из зарубежных стран.

За 2016 – 2021 гг. при общем росте прибытий доля, приходящаяся на внутриреспубликанских и российских мигрантов, уменьшилась, а доля зарубежных мигрантов, наоборот, увеличилась. Для сравнения: в 2016 г. 58 000 человек (59,9 процента) составляли перемещения внутри республики, 31 729 человек (32,7 процента) – мигранты за счет других регионов России, 7 203 человека (7,4 процента) – мигранты из зарубежных стран. Наибольшее число прибытий наблюдается в возрасте 30 – 34 лет как у мужчин, так и у женщин.

Городское население в 2019 – 2020 гг. имело миграционную убыль, и только в 2021 г. наблюдается формирование положительного миграционного прироста (2 309 человек).

У сельского населения в 2021 г. в сравнении с 2016 г. также наблюдается увеличение миграционного прироста в 9 раз (с 1 009 человек в 2016 г. до 9 139 человек в 2021 г.).

Анализ числа выбытий показывает следующую ситуацию: сумма всех выбытий из республики в 2021 г. составила 85 311 человек, что на 5 741 человека меньше, чем в 2016 г. Наибольшее число выбытий наблюдается в возрасте 30 – 34 лет как у мужчин, так и у женщин.

Благодаря миграционному обмену с зарубежными странами, в первую очередь за счет стран СНГ, в 2021 г. произошел миграционный прирост как городского, так и сельского населения, который и составил 11 448 человек, что почти в 2 раза выше показателя 2016 г. (5 880 человек). Если в 2020 г. миграционный прирост из зарубежных стран составлял 281 человек, то в 2021 г. уже 7 692 человека. Наибольший миграционный прирост наблюдается в трудоспособном возрасте – 8 576 человек, это 74,9 процента от всего миграционного прироста.

Численность жителей Татарстана в 2016 г. на 64 процента увеличилась за счет естественного прироста, а с 2017 по 2018 г. более чем на 50 процентов она увеличилась за счет миграционного прироста. В 2021 г. тенденция миграционного прироста сохраняется, то есть вносит положительный вклад в формирование демографического потенциала Республики Татарстан. За период с 2016 г. общий миграционный прирост в республике составил 33,9 тыс. человек, в то время как естественный прирост – 16,5 тыс. человек.

Вывод:

В сравнении с началом 2016 г. численность населения Республики Татарстан увеличилась на 0,46 процента. При этом численность женщин на 15,7 процента больше, чем мужчин. Разница в пользу женщин начинается с группы 35 – 39 лет.

На одну женщину фертильного возраста (15 – 49 лет) в республике приходится 0,9733 мужчины в возрасте 15 – 49 лет.

С 2019 г. в Республике Татарстан зафиксирован процесс уменьшения населения, естественная убыль населения в 2019 г. составила 180 человек, в 2020 г. – 12 981 человек, в 2021 г. – 19 173 человека. В сравнении с 2016 г. коэффициент миграционного прироста по Республике Татарстан вырос на 60 процентов. Из всех прибывших в 2021 г. 47,7 процента (46 117 человек) составили представители мужского и 52,3 процента (50 642 человека) женского пола, среди выбывших мужчины – 47,3 процента (40 302 человека) и женщины – 52,7 процента (45 009 человек). Наибольший миграционный прирост у мужчин наблюдается в возрасте 25 – 29 лет, у женщин – в 20 – 24 года.

2. Структура женского населения в репродуктивном возрасте.

Численность женщин фертильного возраста (15 – 49 лет) на 1 января 2022 г. в Республике Татарстан составляет 905 181 человек. Из них основная часть – это городское население – 80,2 процента (726 111 человек) (таблица 7).

Таблица 7

Структура женского населения фертильного возраста (15 – 49 лет) в Республике Татарстан на 1 января 2022 года

Возраст, лет	Все население, человек	Городское население, человек	Сельское население, человек
1	2	3	4
15	18 720	14 561	4 159
16	18 889	14 756	4 133
17	19 020	14 812	4 208
18	18 930	14 745	4 185
19	18 922	14 497	4 425
20	17 518	12 958	4 560
21	18 066	13 209	4 857
22	17 787	12 856	4 931
23	18 810	13 629	5 181
24	18 880	13 509	5 371
25	19 794	14 176	5 618
26	20 971	15 497	5 474
27	22 422	17 156	5 266
28	22 933	18 343	4 590
29	27 292	23 349	3 943
30	29 729	25 431	4 298
31	33 235	28 105	5 130
32	34 483	28 916	5 567
33	35 360	29 569	5 791
34	36 670	30 635	6 035

1	2	3	4
35	35 697	29 963	5 734
36	33 920	28 690	5 230
37	32 790	27 610	5 180
38	32 699	27 526	5 173
39	29 168	24 460	4 708
40	28 123	23 348	4 775
41	28 769	23 647	5 122
42	27 906	22 983	4 923
43	27 633	22 354	5 279
44	27 134	21 780	5 354
45	27 767	21 964	5 803
46	27 737	21 730	6 007
47	26 329	20 305	6 024
48	25 675	19 753	5 922
49	25 403	19 289	6 114
15 – 49	905 181	726 111	179 070

Наибольшая доля женщин в репродуктивном возрасте в городской местности наблюдается в 34 года (4,2 процента от общего количества женщин в городской местности в возрасте 15 – 49 лет), на втором месте – женщины в возрасте 35 лет (4,1 процента), на третьем месте – женщины в возрасте 33 года (4,1 процента). Наименьшая доля женщин в фертильном возрасте в городе наблюдается в 22 года (1,8 процента), в 20 лет (1,8 процента) и 21 год (1,8 процента).

Структура женского населения фертильного возраста в сельской местности отличается деформацией, и наибольшая доля женщин в репродуктивном возрасте в сельской местности наблюдается в максимальном репродуктивном возрасте в 49 лет (3,4 процента от общего количества женщин в сельской местности в возрасте 15 – 49 лет), на втором месте – женщины в возрасте 47 лет (3,4 процента), на третьем месте – женщины в возрасте 34 лет (3,4 процента). Наименьшая доля женщин в фертильном возрасте в селе наблюдается в 29 лет (2,2 процента), в 16 лет (2,3 процента) и 15 лет (2,3 процента).

В Республике Татарстан из общего числа женщин фертильного возраста (15 – 49 лет) в 2021 г. (по данным Всероссийской переписи населения 2020 г., на 01.10.2021) наибольшая доля приходится на женщин, имеющих двоих детей, – 38 процентов, имеющих одного ребенка – 27 процентов и не имеющих детей – 21 процент (таблица 8).

Таблица 8

Распределение женского населения фертильного возраста в разрезе имеющегося у женщин числа детей (по данным Всероссийской переписи населения 2020 г., на 01.10.2021)

Показатель	Не имеют детей	Один ребенок	Двое детей	Трое детей	Четверо детей	Пять и более детей
1	2	3	4	5	6	7
Доля от общего количества женщин, указавших число рожденных детей, – 1 549 279 человек	21%	27%	38%	10%	2%	2%

1	2	3	4	5	6	7
Доля от общего количества женщин, указавших число рожденных детей в городской местности, – 1 161 079 человек	22%	31%	38%	8%	0,5%	0,5%
Доля от общего количества женщин, указавших число рожденных детей в сельской местности, – 388 200 человек	18%	17%	38%	19%	4%	4%

Выводы:

Наибольшая доля женщин в репродуктивном возрасте наблюдается в 34 года (4,06 процента), на втором месте – женщины в возрасте 35 лет (3,96 процента), на третьем месте – женщины в возрасте 33 года (3,9 процента). Наименьшая доля женщин в фертильном возрасте наблюдается в 20 лет (1,9 процента), в 22 года (1,96 процента) и 21 год (1,99 процента).

3. Показатели рождаемости.

Численность родившихся в 2021 г. составила 41 057 человек, что на 26 процентов ниже показателя 2016 г. (55 592 человека). Численность родившихся в городе снизилась на 28,4 процента (с 46 310 человек в 2016 г. до 33 122 человек в 2021 г.), в сельской местности на 14,5 процента (с 9 282 человек в 2016 г. до 7 935 человек в 2021 г.) (таблица 9).

Таблица 9

Динамика абсолютного числа рождений в Республике Татарстан

Тип поселения	2016 г.	2017 г.	2018 г.	2019 г.	2020 г.	2021 г.
Всего	55 592	48 298	46 215	42 668	41 329	41 057
Темп прироста	–1,8	–13,1	–4,3	–7,7	–3,1	–0,7
Город	46 310 (83% от числа рождений)	40 356 (84% от числа рождений)	38 111 (82% от числа рождений)	34 532 (81% от числа рождений)	33 229 (80% от числа рождений)	33 122 (81% от числа рождений)
Темп прироста	–0,4	–12,8	–5,6	–9,4	–3,4	–0,3
Село	9 282 (17% от числа рождений)	7 942 (16% от числа рождений)	8 104 (18% от числа рождений)	8 136 (19% от числа рождений)	8 100 (20% от числа рождений)	7 935 (19% от числа рождений)
Темп прироста	–8,3	–14,4	2,04	0,4	–0,4	–2,03

Суммарный коэффициент рождаемости в Республике Татарстан в 2021 г. составил 1,57, что выше показателя в целом по Российской Федерации (1,5) и в Приволжском федеральном округе (1,44). Величина этого показателя в Республике Татарстан самая большая среди регионов Приволжского федерального округа.

В 2021 г. у городского населения Республики Татарстан суммарный коэффициент рождаемости (1,57) был немного выше, чем у сельского (1,56).

В Российской Федерации суммарный коэффициент рождаемости в 2016 – 2021 гг. у сельского населения выше, чем у городского, при этом разница в пользу

сельского населения ежегодно сокращается и в 2021 г. сократилась до 0,29 (в 2016 г. – 0,39) (таблица 10).

В сравнении с субъектами Российской Федерации – лидерами по суммарному коэффициенту рождаемости (Республика Тыва, Чеченская Республика, Республика Алтай) в Республике Татарстан никогда не достигала значения суммарного коэффициента рождаемости в значении более 2,0. Максимальное значение данного показателя в Республике Татарстан было достигнуто в 2015 году – 1,863.

Ресурс повышения суммарного коэффициента рождаемости по Республике Татарстан возможен за счет повышения суммарного коэффициента рождаемости в сельской местности.

Таблица 10

Динамика суммарного коэффициента рождаемости

Российская Федерация/ субъект Российской Федерации	Тип поселения	2016 г.	2017 г.	2018 г.	2019 г.	2020 г.	2021 г.
Республика Тыва	всего	3,35	3,19	2,97	2,72	2,97	2,94
	город	2,33	2,30	2,09	2,45	2,90	2,86
	село	6,14	5,88	5,73	4,32	4,14	4,16
Чеченская Республика	всего	2,62	2,73	2,60	2,58	2,57	2,50
	город	2,87	3,03	2,82	3,19	3,36	3,12
	село	2,49	2,57	2,47	2,22	2,10	2,14
Республика Алтай	всего	2,63	2,36	2,35	2,11	2,09	2,08
	город	1,69	1,58	1,50	1,38	1,35	1,40
	село	4,16	3,55	3,59	3,27	3,19	3,23
Республика Татарстан	всего	1,86	1,65	1,62	1,54	1,54	1,57
	город	1,87	1,67	1,63	1,53	1,53	1,57
	село	1,75	1,53	1,59	1,61	1,60	1,56
Российская Федерация	всего	1,76	1,62	1,58	1,50	1,50	1,50
	город	1,67	1,53	1,49	1,43	1,43	1,44
	село	2,06	1,92	1,87	1,75	1,74	1,73

Динамика суммарного коэффициента рождаемости в Республике Татарстан различается в зависимости от очередности рождения (таблица 11).

Таблица 11

Динамика суммарного коэффициента рождаемости по очередности рождения

Российская Федерация/ субъект Российской Федерации	Очередность	2016 г.	2017 г.	2018 г.	2019 г.	2020 г.	2021 г.
1	2	3	4	5	6	7	8
Республика Татарстан	первый ребенок	0,784	0,714	0,697	0,673	0,673	0,666
	второй ребенок	0,786	0,658	0,630	0,572	0,551	0,571

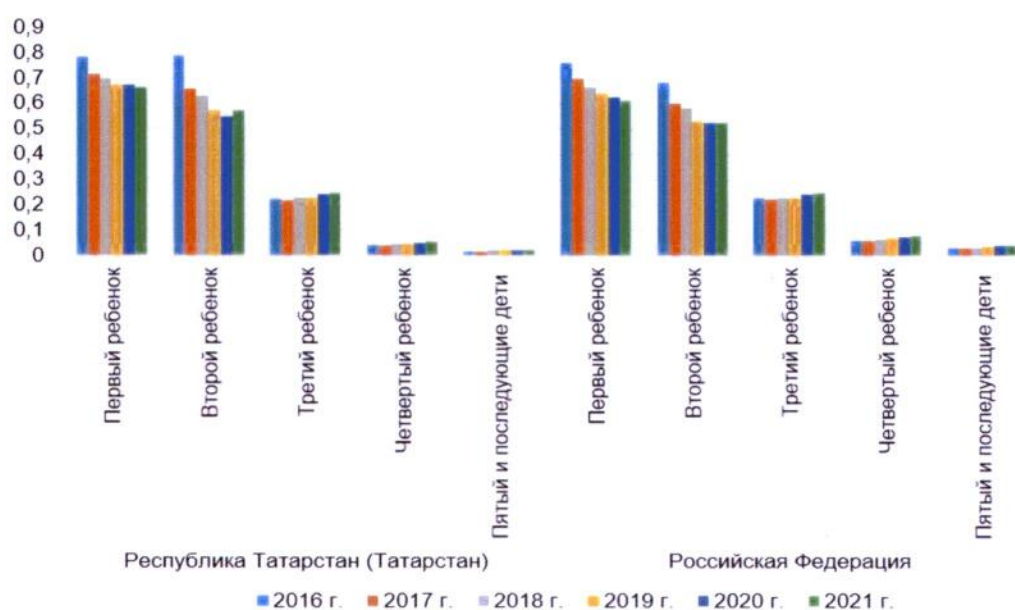
1	2	3	4	5	6	7	8
	третий ребенок	0,226	0,218	0,228	0,227	0,242	0,249
	четвертый ребенок	0,041	0,042	0,045	0,048	0,052	0,056
	пятый и последующие дети	0,018	0,020	0,021	0,023	0,022	0,025
Российская Федерация	первый ребенок	0,757	0,697	0,664	0,638	0,625	0,609
	второй ребенок	0,683	0,601	0,582	0,531	0,523	0,524
	третий ребенок	0,228	0,226	0,231	0,229	0,241	0,250
	четвертый ребенок	0,062	0,063	0,067	0,069	0,075	0,079
	пятый и последующие дети	0,032	0,034	0,035	0,037	0,041	0,043

Суммарный коэффициент рождаемости по первым рождением в Республике Татарстан в 2021 г. (0,666) был выше, чем в целом по России (0,609) и в Приволжском федеральном округе (0,579). Однако в сравнении с 2016 г. снизился на 0,118.

Суммарный коэффициент рождаемости по вторым рождением в Республике Татарстан, как и в целом по России с 2016 г. снижался и только в 2021 г. повысился, составив 0,571. Это существенно выше, чем в целом по России (0,524) и в Приволжском федеральном округе (0,523). В Республике Татарстан суммарный коэффициент рождаемости по вторым рождением в 2021 г. был наибольшим среди регионов Приволжского федерального округа.

В отличие от первых и вторых рождений суммарный коэффициент рождаемости по третьим и последующим рождением продолжал до 2021 г. повышаться почти ежегодно (диаграмма 4).

Диаграмма 4. Динамика суммарного коэффициента рождаемости по очередности рождения



Отмеченные выше различия в динамике суммарного коэффициента рождаемости по очередности рождения влияют и на изменения распределения родившихся по очередности рождения. Значительное влияние на них оказывают и изменения в возрастной структуре женщин репродуктивного возраста: чем выше доля женщин в старших возрастах репродуктивного возраста, тем при прочих равных условиях будет выше и доля третьих и последующих рождений.

Медленное повышение доли рождения первых детей и «омоложение» возрастов при рождении первого ребенка можно связать с изменениями условий предоставления материнского капитала с 01.01.2020, который предоставляется сейчас уже при рождении первого ребенка. Замедление движения в доли рождения вторых детей также связано с такой мерой поддержки, как материнский капитал, предоставляемый до 2020 г. при рождении второго ребенка в семье.

На динамику суммарного коэффициента рождаемости в Республике Татарстан по вторым рождением оказывают влияние «тайминговые сдвиги», т.е. более раннее рождение вторых детей было связано с приближавшимся в 2015 г. завершением срока действия программы материнского капитала, а уже с 2020 г. с изменениями условий его предоставления. Последствиями «тайминговых сдвигов» являются «тайминговые провалы» в связи с тем, что часть вторых рождений, которые могли быть иметь место в 2017 – 2021 гг., уже произошли ранее. Здесь потенциалом является принятие решения о рождении второго ребенка в тех семьях, которые сдвигали рождение первого на более ранний срок.

Наибольшее число первых рождений в 2018 – 2021 гг. наблюдается в возрасте 25 – 29 лет, при этом в 2021 г. относительно 2018 г. наблюдается рост числа первых рождений – в возрасте 35 – 39 лет.

Наибольшее число вторых и третьих рождений в 2018 – 2021 гг. наблюдается в возрасте 30 – 34 лет, при этом в 2021 г. относительно 2018 г. наблюдается рост числа вторых рождений в возрасте 35 – 39 лет, рост числа третьих рождений в возрасте 30 – 34 лет.

Наибольшее число четвертых, пятых и более рождений в 2020 – 2021 гг. наблюдается в возрасте 35 – 39 лет, при этом в 2021 г. относительно 2018 г. наблюдается рост в возрасте 30 – 44 лет по третьим и последующим очередностям (таблица 12).

Таблица 12

Число рождений по возрастам и очередности

Возраст, лет Годы		(человек)						
		13 – 19	20 – 24	25 – 29	30 – 34	35 – 39	40 – 44	45 – 49
1	2	3	4	5	6	7	8	
Первые рождения								
2018	833	5 555	7 395	3 099	911	202	25	
2019	739	5 105	6 540	2 993	1 023	196	22	
2020	771	4 942	6 142	2 905	900	176	21	
2021	686	4 745	5 801	2 751	945	186	19	
Всего	3 029	20 347	25 878	11 748	3 779	760	87	
Вторые рождения								
2018	95	1 853	7 387	6 981	2 370	419	19	
2019	65	1 637	6 131	6 271	2 294	409	16	
2020	73	1 532	5 489	6 017	2 160	396	20	

1	2	3	4	5	6	7	8
2021	66	1 410	5 253	6 153	2 458	390	16
Всего	299	6 432	24 260	25 422	9 282	1 614	71
Третьи рождения							
2018	10	259	1 318	2 969	2 048	417	23
2019	9	258	1 253	2 982	2 084	442	9
2020	7	252	1 223	3 253	2 292	436	24
2021	6	222	1 228	3 274	2 440	441	19
Всего	32	991	5 022	12 478	8 864	1 736	75
Четвертые рождения							
2018	1	33	209	501	471	151	11
2019	3	32	228	521	520	162	7
2020	0	36	228	567	580	174	6
2021	2	31	209	603	635	226	9
Всего	6	132	874	2 192	2 206	713	33
Пятые и более рождения							
2018	0	8	81	209	222	97	4
2019	0	6	78	216	254	122	4
2020	0	3	68	231	258	115	5
2021	0	8	74	233	326	136	8
Всего	0	25	301	889	1 060	470	21

Доля первых рождений среди родившихся в Республике Татарстан и в России в целом с 2016 г. снижается. Доля первых рождений в республике в 2021 г. составила 36,87 процента, что выше показателя по России (35,41 процента).

Доля вторых рождений также снижается, однако в Республике Татарстан в 2021 г. этот показатель немного повысился, составив 38,39 процента.

С 2016 по 2021 год повышается доля третьих и последующих детей в Республике Татарстан и в целом по России (таблица 13).

Таблица 13

Динамика доли рождений детей каждой очередности
от общего числа рождений

Российская Федерация/ субъект Российской Федерации	Очередность	2018 г.	2019 г.	2020 г.	2021 г.
Республика Татарстан	первый ребенок	39,0%	38,96%	38,39%	36,87%
	второй ребенок	41,39%	39,46%	37,97%	38,39%
	третий ребенок	15,25%	16,5%	18,13%	18,59%
	четвертый ребенок	2,98%	3,46%	3,85%	4,18%
	пятый и последующие дети	1,34%	1,61%	1,65%	1,92%
Российская Федерация	первый ребенок	37,58%	37,62%	36,49%	35,41%
	второй ребенок	38,75%	37,13%	36,17%	35,87%
	третий ребенок	16,14%	17,09%	18,08%	18,83%
	четвертый ребенок	4,70%	5,22%	5,73%	6,11%
	пятый и последующие дети	2,55%	2,9%	3,2%	3,43%

В таблице 14 представлены прогнозные значения числа рождений за период 2023 – 2025 годов.

Таблица 14

Значения прогноза рождений в Республике Татарстан
(прогноз Росстата без учета Всероссийской переписи населения 2020 г.)

Прогноз	2023 г.	2024 г.	2025 г.
Низкий вариант	32 854	31 631	30 575
Средний вариант	36 745	35 400	34 044
Высокий вариант	40 839	40 118	39 264

Возрастная модель рождаемости в Республике Татарстан, как и в целом по России, смещается к более старшим возрастам. Средний возраст матери при рождении ребенка в Республике Татарстан (28,7 года) несколько выше показателя в целом по России (28,4 года).

Средний возраст матери при рождении первого ребенка в Республике Татарстан в 2021 г. – 25,7 года, в сравнении с 2018 г. показатель по республике остался на том же уровне.

По вторым рождениям средний возраст матери в 2021 г. составил 29,6 года, показатель также не менялся с 2018 года.

Средний возраст матери при рождении третьего ребенка в Республике Татарстан в 2021 г. (32,7 года) был почти таким же, как в 2018 г. (32,9 года).

Немного увеличился в республике и в России показатель среднего возраста матери при рождении четвертого, пятого и последующих детей (таблица 15)

Таблица 15

Динамика среднего возраста матери при рождении ребенка,
в том числе в разрезе очередности рождений

Российская Федерация/ субъект Российской Федерации	Очередность	(лет)			
		2018 г.	2019 г.	2020 г.	2021 г.
Республика Татарстан	по всем детям	28,6	28,6	28,6	28,7
	первый ребенок	25,7	25,8	25,6	25,7
	второй ребенок	29,6	29,6	29,5	29,6
	третий ребенок	32,9	32,8	32,8	32,7
	четвертый ребенок	34,1	34,0	34,0	34,3
	пятый и последующие дети	35,1	35,2	35,3	35,4
Российская Федерация	по всем детям	28,2	28,2	28,3	28,4
	первый ребенок	25,4	25,4	25,4	25,5
	второй ребенок	29,2	29,2	29,1	29,1
	третий ребенок	31,6	31,5	31,5	31,6
	четвертый ребенок	32,4	32,5	32,6	32,6
	пятый и последующие дети	33,8	34,0	34,0	34,0

Если в зависимости от очередности рождения различается динамика рождаемости, то, следовательно, различаются и факторы, ее определяющие. Если имеет место

откладывание первых рождений, то оно может быть связано как с откладыванием первых браков, так и с откладыванием первых рождений в них.

Доля родившихся вне зарегистрированного брака в общем числе родившихся в 2021 г. в Республике Татарстан составила 15,6 процента, что меньше показателя по России (22,0 процента). В сравнении с 2016 г. показатель по Республике Татарстан не изменился, по России вырос на 0,9 процента (таблица 16).

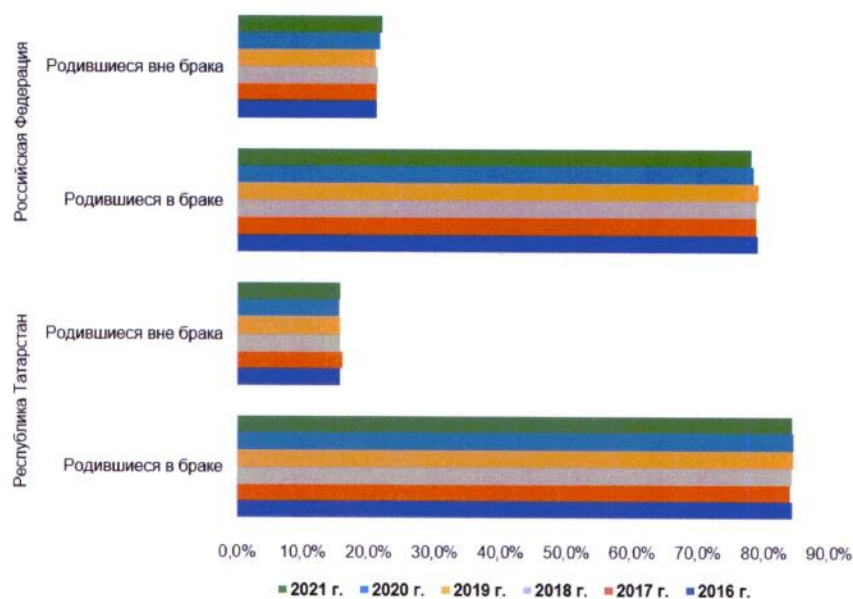
Таблица 16

Доля детей, родившихся в браке, и доля детей, родившихся вне брака, от общего числа рождений

Российская Федерация/ субъект Российской Федерации	Категория	2016 г.	2017 г.	2018 г.	2019 г.	2020 г.	2021 г.
Республика Татарстан	родившиеся в браке	84,4%	84,0%	84,3%	84,4%	84,5%	84,4%
	родившиеся вне брака	15,6%	16,0%	15,7%	15,6%	15,5%	15,6%
Российская Федерация	родившиеся в браке	78,9%	78,8%	78,8%	79,1%	78,3%	78,0%
	родившиеся вне брака	21,1%	21,2%	21,2%	20,9%	21,7%	22,0%

Доля детей, родившихся в зарегистрированном браке, в 2021 г. в Республике Татарстан составила 84,4 процента, что выше показателя по России (78,0 процента). В сравнении с 2016 г. показатель по Республике Татарстан не изменился, по России снизился на 0,9% (диаграмма 5).

Диаграмма 5. Динамика доли детей, родившихся в браке, и доли детей, родившихся вне брака, от общего числа рождений



Показатель отношения браков к разводам ежегодно снижается как в республике, так и по Российской Федерации в целом. В Республике Татарстан в 2021 г. этот показатель составил 1,658, что выше общероссийского показателя (1,432) (таблица 17).

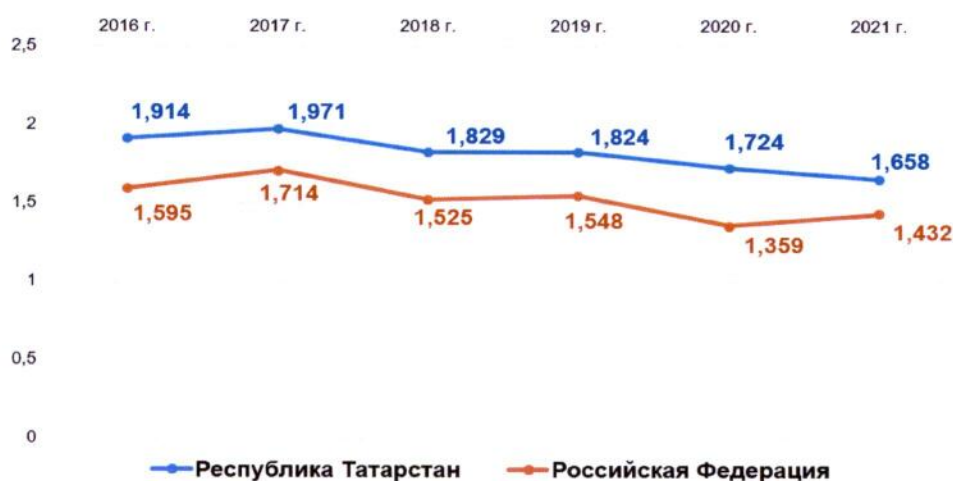
Таблица 17

Динамика отношения браков к разводам

Российская Федерация/ субъект Российской Феде- рации	2016 г.	2017 г.	2018 г.	2019 г.	2020 г.	2021 г.
Республика Татарстан	1,914	1,971	1,829	1,824	1,724	1,658
Российская Федерация	1,595	1,714	1,525	1,548	1,359	1,432

В сравнении с 2016 г. в Республике Татарстан показатель отношения браков к разводам снизился на 13,4 процента, в Российской Федерации – на 10,2 процента (диаграмма 6).

Диаграмма 6. Динамика отношения браков к разводам



Выводы:

Общие показатели рождаемости в Республике Татарстан снижаются с 2016 года. При этом суммарный коэффициент рождаемости в Республике Татарстан выше показателя в целом по Российской Федерации и в Приволжском федеральном округе.

Суммарный коэффициент рождаемости различается в зависимости от очередности рождения, что, в свою очередь, влияет и на изменения распределения родившихся по очередности рождения. Значительное влияние на них оказывают и изменения в возрастной структуре женщин репродуктивного возраста: чем выше доля женщин в старших возрастах репродуктивного возраста, тем при прочих равных условиях будет выше и доля третьих и последующих рождений. Доля первых и вторых рожде-

ний среди родившихся в Республике Татарстан и в России в целом с 2016 г. снижается, повышается доля третьих и последующих детей.

4. Социально-медицинские показатели.

В Республике Татарстан и в целом по России сформировалась устойчивая положительная тенденция снижения числа абортс (таблица 18).

Таблица 18

Динамика числа абортс

Российская Федерация/субъект Российской Федерации	Показатели	2005 г.	2010 г.	2015 г.	2019 г.	2020 г.
Российская Федерация	общее число абортс	1 501 594	1 054 820	746 736	523 360	450 408
	на 1 000 женщин фертильного возраста	38,2	28,2	21,0	15,1	13,1
	на 100 родившихся живыми и мертвыми	105,4	59,7	38,9	35,9	31,9
Приволжский федеральный округ	на 1 000 женщин фертильного возраста	40,5	30,3	22,2	16,1	13,8
	на 100 родившихся живыми и мертвыми	114,8	64,2	40,1	39,6	35,2
Республика Татарстан	на 1 000 женщин фертильного возраста	43,3	29,3	20,8	14,7	13,0
	на 100 родившихся живыми и мертвыми	122,8	60,8	34,9	33,2	30,9

Число медицинских абортс легальных на 100 родов в 2022 г. в Республике Татарстан составило 14,3, что на 21,4 процента меньше показателя за 2016 г. (таблица 19).

Таблица 19

Число медицинских абортс легальных на 100 родов

Субъект Российской Федерации	2016 г.	2017 г.	2018 г.	2019 г.	2020 г.	2021 г.	2022 г.
Республика Татарстан	18,2	19,3	17,3	16,2	15,0	13,0	14,3

Однако число аборт в возрасте 15 – 49 лет на 1 000 женщин в Республике Татарстан больше показателя в целом по России. В сравнении с 2018 г. данный показатель в республике снизился на 14,4 процента, в Российской Федерации снижение составило 20,1 процента (таблица 20).

Таблица 20

Число аборт в возрасте 15 – 49 лет

(на 1000 женщин)

Российская Федерация/ субъект Российской Федерации	2016 г.	2017 г.	2018 г.	2019 г.	2020 г.	2021 г.
Республика Татарстан (данные Единой межведомственной информационно-статистической системы)	23,9	23,5	20,3	19	17,6	17,3
Российская Федерация	24,0	22,0	18,9	17,9	16,0	15,1

Количество аборт на 100 родов сохраняется на уровне 39 в 2020 и в 2021 гг. (таблица 21).

Таблица 21

Число всех видов аборт на 100 родов

Российская Федерация/ субъект Российской Федерации	Число аборт на 100 родов					
	2016 г.	2017 г.	2018 г.	2019 г.	2020 г.	2021 г.
Республика Татарстан	40,4	45,4	40,6	41,1	39	39
Российская Федерация (данные Единой межведомственной информационно-статистической системы)	45	46	42	42	39	37

В Республике Татарстан в 2022 г. число прерываний беременности по сравнению с 2021 г. снизилось на 2,6 процента и составило 11 335 случаев (2021 г. – 11 645).

В целях улучшения оказания медицинской помощи по профилю «акушерство и гинекология», недопущения случаев материнской смертности, снижения перинатальных потерь, улучшению репродуктивного здоровья, повышения рождаемости в Республике Татарстан утвержден план мероприятий («дорожная карта») по реализации Стратегии «Совершенствование акушерско-гинекологической службы в Республике Татарстан» на 2023 год.

По результатам деперсонифицированной информации женских консультаций, причинами, побудившими сделать аборт, являются:

социальные: 95 (1,9 процента) (первая беременность – 4, вторая – 34, третья и последующие беременности – 57);

экономические (материальные) трудности: 3 969 (80,9 процента) (первая беременность – 184, вторая – 743, третья и последующие беременности – 3 042);

финансовая неустойчивость семьи: 2 517 (51,3 процента) (первая беременность – 136, вторая – 471, третья и последующие беременности – 1 910);

отсутствие постоянной работы: 455 (9,2 процента) (первая беременность – 20, вторая – 96, третья и последующие беременности – 339);

недостаточная площадь жилья: 723 (14,7 процента) (первая беременность – 8, вторая – 132, третья и последующие беременности – 583);

карьера или боязнь потерять работу: 267 (5,4 процента) (первая беременность – 20, вторая – 44, третья и последующие беременности – 203);

отсутствие мест в дошкольных учреждениях: 7 (0,14 процента) (первая беременность – 0, вторая – 0, третья и последующие беременности – 7);

психологические: 100 (2,0 процента) (первая беременность – 4, вторая – 9, третья и последующие беременности – 87);

другие причины: 569 (11,6 процента) (первая беременность – 43, вторая – 74, третья и последующие беременности – 622).

Таким образом, женщина, которая принимает решение о прерывании беременности, чаще всего это женщина, имеющая 2-х детей и более, имеющая экономические (материальные) трудности, финансовую неустойчивость семьи, отсутствие постоянной работы, недостаточную площадь жилья, в меньшей степени озабоченная потерей карьеры и отсутствием мест в дошкольных учреждениях.

Министерством здравоохранения Республики Татарстан с целью профилактики аборт и оказания медицинской помощи женщинам, оказавшимся в трудной жизненной ситуации, на базе женских консультаций организованы и функционируют центры медико-социальной помощи женщинам, оказавшимся в трудной жизненной ситуации (центры кризисной беременности) и кабинеты медико-социальной помощи женщинам, оказавшимся в трудной жизненной ситуации.

На сегодняшний день функционируют 6 центров на базе учреждений здравоохранения в городах Казани (2), Нижнекамске (1), Набережные Челны (1), Альметьевске (1), Бугульме (1). Ежегодно около 6 000 женщин, оказавшихся в трудной жизненной ситуации, получают помощь в центрах. В рамках работы центров кризисной беременности организовано психологическое консультирование, в том числе в ситуации репродуктивного выбора совместно со специалистами некоммерческих организаций.

В рамках профилактики и снижения числа абортов в женских консультациях организовано доабортное консультирование женщин (таблица 22).

Таблица 22

Характеристики доабортного консультирования в Республике Татарстан

Категория	2020 г.	2021 г.	2022 г.
Доля женщин, охваченных доабортным консультированием, от числа женщин, обратившихся в медицинскую организацию по поводу прерывания беременности, в целом и в разрезе медицинских организаций всех форм собственности	89,6	96,1	96,5
Доля женщин, отказавшихся от прерывания беременности, из числа проконсультированных и взятых под диспансерное наблюдение	12,5	12,2	15,1

За 2022 г. в женские консультации республики с желанием прервать беременность обратились 5 663 женщины, из них 5 644 (99,6 процента) были направлены в

кабинеты (центры) медико-социальной поддержки беременности медицинских организаций на доабортное консультирование, 5 639 женщин (99,5 процента) получили консультации специалистов.

Из числа женщин, получивших консультации в кабинетах (центрах) медико-социальной поддержки беременности сделали аборт 4 903 (86,9 процента), 736 женщин (13%) пролонгировали беременность.

В 2022 г. относительно 2016 г. показатель мужского и женского бесплодия снизился, но по-прежнему остается высоким (таблица 23).

Таблица 23

Распространенность бесплодия у мужчин (старше 18 лет)
и женщин (в возрасте 18 – 49 лет)

(на 100 000 женщин и мужчин)

Показатель	2016 г.	2017 г.	2018 г.	2019 г.	2020 г.	2021 г.	2022 г.
Мужское бесплодие	129,7	127,7	127,0	126,4	128,0	129,8	124,2
Женское бесплодие	555,2	557,6	548,0	545,5	500,9	506,2	488,5

Следует отметить, что динамика снижения женского бесплодия с 2016 г. (на 12 процентов) больше, чем такая же динамика у мужчин (на 4,3 процента). Кроме того, стоит отметить, что в 2020 г. наблюдался рост заболеваемости мужским бесплодием.

В Республике Татарстан сформирована трехуровневая система оказания медицинской помощи беременным, роженицам, родильницам и новорожденным в зависимости от степени риска акушерской и экстрагенитальной патологии.

Организация маршрутизации беременных, рожениц, родильниц и новорожденных регламентирована Порядком оказания медицинской помощи по профилю «Акушерство и гинекология» в соответствии с приказом Министерства здравоохранения Республики Татарстан от 23.04.2021 № 769 «О реализации Порядка оказания медицинской помощи по профилю «Акушерство и гинекология».

Первый уровень (низкая степень риска акушерской, экстрагенитальной патологии, физиологические роды) представлен 37 центральными районными больницами.

По оперативным данным, в 2021 г. родов – 2 143 случая (5,4 процента от всех родов в республике, в 2020 г. – 3 011 случаев (7,5 процента).

Второй уровень представлен межмуниципальными центрами и родильными домами в городах Казани, Набережные Челны, Нижнекамске, Альметьевске, Лениногорске, Чистополе, Зеленодольске. В 2021 г. принято 30 307 родов, что составило 76 процентов от всех родов в республике (2020 г. – 30 894 (76,8 процента)).

Третий уровень – Перинатальный центр государственного автономного учреждения здравоохранения «Республиканская клиническая больница Министерства здравоохранения Республики Татарстан» на 195 коек, обеспечивающий оказание медицинской помощи беременным с высокой степенью риска акушерской и экстрагенитальной патологии. На третьем уровне в 2021 г. родов – 7 403 случая, что составило 18,5 процента от всех родов по республике, в 2020 г. – 6 299 родов (15,7 процента).

В Республике Татарстан с целью лечения бесплодия семейных пар применяются современные репродуктивные технологии.

Процедура экстракорпорального оплодотворения (далее – ЭКО) организуется и оказывается в соответствии со Стандартом медицинской помощи при бесплодии с использованием вспомогательных репродуктивных технологий, утвержденным приказом Министерства здравоохранения Российской Федерации от 30 октября 2012 г. № 556н (далее – Стандарт), и Порядком использования вспомогательных репродуктивных технологий, утвержденным приказом Министерства здравоохранения Российской Федерации от 31 июля 2020 г. № 803н.

ЭКО в Республике Татарстан организовано в 8 учреждениях частной формы собственности: ООО «АВА-ПЕТЕР», АО «АВА-Казань», ООО «ВРТ», ООО «Клиника семейной медицины», ООО «Клиника Нуриевых – Челны», ООО «КОРЛ», ООО «Мать и дитя – Казань», ООО «Аист».

Данные об оказании медицинской помощи женщинам по беременности и родам, а также применении лечения бесплодия методом ЭКО в Республике Татарстан за 2020 – 2023 гг. представлены в таблицах 24 – 32.

Таблица 24

Количество женщин с диагнозом «бесплодие», в том числе установленным впервые, наблюдающихся/проходящих соответствующее лечение

Показатель	2020 г.	2021 г.	2022 г.
Количество женщин	2 114	2 253	2 073

Таблица 25

Лечение бесплодия методом ЭКО

Показатель	2016 г.	2017 г.	2018 г.	2019 г.
Количество процедур	1 214	1 248	1 960	1 887

Таблица 26

Количество циклов ЭКО

Показатель	2020 г.	2021 г.	2022 г.
Количество процедур, из них:	2 333	1 864	2 584
завершенных:	1 908	1 770	1 909
полный цикл без применения криоконсервации эмбрионов	452	291	342
полный цикл с применением криоконсервации эмбрионов	808	742	565
криоперенос	648	737	1 002

Таблица 27

Количество женщин, находящихся в листах ожидания на ЭКО
по состоянию на конец отчетного года

Показатель	2020 г.	2021 г.	2022 г.
Количество женщин	2 623	2 671	2 575

Таблица 28

Средние сроки ожидания ЭКО

Показатель	2020 г.	2021 г.	2022 г.
Количество месяцев	6 – 9	6 – 9	6 – 9

Таблица 29

Количество женщин, вставших на учет после ЭКО, родов и рожденных детей
(мониторинг ЭКО по ОМС)

Показатель	2020 г.	2021 г.	2022 г.
Количество женщин, вставших на учет после ЭКО	538	507	412
Количество родов	483	633	388
Количество рожденных детей	552	696	415

Таблица 30

Количество родов у женщин после ЭКО,
число родившихся детей в Республике Татарстан

Показатель	2020 г.	2021 г.	2022 г.
Число родов после ЭКО	892	1 040	767
Число родившихся детей после ЭКО	961	1 174	814
живыми	954	1 171	808
мертвыми	7	3	6

Таблица 31

Число ежемесячно выполненных циклов ЭКО, проведенных за счет средств ОМС
в 2023 году (количество циклов по нарастающей)

Субъект Российской Федерации	Январь	Февраль	Март	Апрель
Республика Татарстан	36	264	401	596

Динамика числа циклов ЭКО на 1000 женщин фертильного возраста
в 2023 году

Субъект Российской Федерации	Январь	Февраль	Март	Апрель
Республика Татарстан	0,039	0,029	0,044	0,065

5. Социально-экономические условия рождения и воспитания детей.

Количество врачей – акушеров-гинекологов в Республике Татарстан уменьшилось в сравнении с 2016 г. на 5 процентов (таблица 33).

Таблица 33

Количество врачей – акушеров-гинекологов в Республике Татарстан

Показатель	2017 г.	2018 г.	2019 г.	2020 г.	2021 г.
Абсолютное количество	845	842	842	835	804
На 10 тыс.женщин	4,04	4,02	4,02	4,00	3,85

Количество врачей-педиатров увеличилось в сравнении с 2016 г. на 9 процентов (таблица 34).

Таблица 34

Количество врачей-педиатров в Республике Татарстан

Показатель	2017 г.	2018 г.	2019 г.	2020 г.	2021 г.
Абсолютное количество	1 351	1 396	1 428	1 464	1 479
На 10 тыс.детского населения	16,3	16,7	17,1	17,3	17,5

На начало 2021 г. в Республике Татарстан количество дошкольных образовательных организаций сократилось на 128 единиц относительно начала 2017 г., при этом численность воспитанников увеличилась на 5 358 человек.

Количество ясельных групп на начало 2021 г. относительно начала 2017 г. сократилось на 153 и составило 2 026, численность воспитанников в этих группах сократилась на 1 513 человек и составила 23 705 человек.

Численность детей, не обеспеченных местами в дошкольных образовательных организациях, ежегодно уменьшается, и на начало 2021 г. составила 13 087 человек, в том числе в ясельных группах – 9 377 человек (на начало 2017 г. – 35 064 человека, в том числе в ясельных группах – 31 547 человек).

В течение 2016 – 2022 гг. услугами, оказываемыми группами продленного дня (далее – ГПД) в общеобразовательных учреждениях, ежегодно было охвачено в среднем 25,3 процента обучающихся от общего количества обучающихся в Республике Татарстан. С 2016 г. наблюдается рост доли детей, охваченных услугами ГПД, если в

2016 г. ГПД посещали 22,5 процента детей, то 2022 г. доля составила 26,3 процента, численность детей, посещающих ГПД, возросла с 87 254 до 123 132 человек.

Одним из направлений социально-экономического условия рождения и воспитания детей является возможность совмещения для женщин работы и воспитания ребенка.

В 2021 г. в Республике Татарстан уровень занятости женщин с детьми дошкольного возраста составил 76,5 процента, что выше показателя по России (67,1 процента). В 2021 г. относительно 2019 г. показатель по республике снизился, в России остался на том же уровне (таблица 35).

Таблица 35

Динамика уровня занятости женщин
с детьми дошкольного возраста

Российская Федерация/ субъект Российской Федерации	(процент)		
	2019 г.	2020 г.	2021 г.
Республика Татарстан	78,3	75,9	76,5
Российская Федерация	67	66	67,1

На одного жителя Республики Татарстан приходится 28,85 кв.метра, что немного выше общероссийского показателя. В сравнении с 2016 г. показатель по республике вырос на 12,3 процента. Наибольшая доля общей площади жилых помещений приходится на сельское население – 35,16 кв.метра на 1 жителя, и в сравнении с 2016 г. показатель вырос на 16,8 процента (таблица 36).

Таблица 36

Динамика общей площади жилых помещений,
приходящихся
в расчете на 1 жителя (в расчете на конец года)

Российская Федерация/ субъект Российской Федерации	Тип поселения	(кв.метров)					
		2016 г.	2017 г.	2018 г.	2019 г.	2020 г.	2021 г.
Республика Татарстан	всего	25,7	26,2	26,7	27,3	28,03	28,85
	город	24,3	24,7	25,1	25,62	26,21	26,95
	село	30,1	31	32	32,89	34,09	35,16
Российская Федерация	всего	24,9	25,2	25,8	26,28	24,9	27,78
	город	24,5	24,8	25,4	25,93	26,72	27,62
	село	26,1	26,6	26,9	27,33	27,5	28,25

В Республике Татарстан 87,4 процента площади жилищного фонда обеспечено всеми видами благоустройства, что выше общероссийского показателя (70,49 процента). В сравнении с 2016 г. показатель в республике вырос на 16,4 процента, по России – на 6,8 процента (таблица 37).

Динамика показателя «Доля площади жилищного фонда, обеспеченного всеми видами благоустройства, в общей площади жилищного фонда»

Российская Федерация/ субъект Российской Федерации	2016 г.	2017 г.	2018 г.	2019 г.	2020 г.	2021 г.
Республика Татарстан	75,1	75,5	80,7	82,0	82,9	87,4
Российская Федерация	66,0	66,6	67,2	68,6	69,46	70,49

(процентов)

Число молодых семей, стоящих на учете в качестве нуждающихся в жилых помещениях, как в Республике Татарстан, так и в России ежегодно сокращается.

В 2021 г. в Республике Татарстан на учете в качестве нуждающихся в жилых помещениях стояли 2 440 молодых семей. В сравнении с 2016 г. показатель по республике сократился в 3,5 раза.

В 2021 г. улучшили жилищные условия от числа молодых семей, стоящих на учете в качестве нуждающихся в улучшении жилищных условий в Республике Татарстан, 598 молодых семей (24,51 процента), что на 7,4 процента больше показателя 2016 года. Общероссийский показатель снизился на 23,5 процента (таблица 38).

Таблица 38

Число молодых семей, стоящих на учете в качестве нуждающихся в жилых помещениях и улучшивших жилищные условия

Российская Федерация/ субъект Российской Федерации	2016 г.	2017 г.	2018 г.	2019 г.	2020 г.	2021 г.
Число молодых семей, стоящих на учете в качестве нуждающихся в жилых помещениях, единиц						
Республика Татарстан	8 474	6 526	5 409	4 705	3 618	2 440
Российская Федерация	387 683	357 817	331 601	312 855	292 700	258 563
Число молодых семей, стоящих на учете в качестве нуждающихся в жилых помещениях и улучшивших жилищные условия, единиц						
Республика Татарстан	557	514	786	449	323	598
Российская Федерация	22 768	21 968	22 765	23 228	20 555	17 421
Доля молодых семей, улучшивших жилищные условия, от числа молодых семей, стоящих на учете в качестве нуждающихся в улучшении жилищных условий, за соответствующий год, процентов						
Республика Татарстан	6,57%	7,88%	14,53%	9,54%	8,93%	24,51%
Российская Федерация	5,87%	6,14%	6,87%	7,42%	7,02%	6,74%

Значение показателя «Доля молодых семей, улучшивших жилищные условия, от числа молодых семей, стоящих на учете в качестве нуждающихся в улучшении жилищных условий» в 2021 г. в Республике Татарстан (24,51 процента) значительно превышает значение общероссийского показателя (6,74 процента) (диаграмма 7).

Диаграмма 7. Доля молодых семей, стоящих на учете в качестве нуждающихся в жилых помещениях и улучшивших жилищные условия



Число многодетных семей, стоящих на учете в качестве нуждающихся в жилых помещениях, в Республике Татарстан ежегодно сокращается, в России увеличивается.

В 2021 г. в Республике Татарстан на учете в качестве нуждающихся в жилых помещениях стояли 1 418 многодетных семей. В сравнении с 2016 г. показатель по республике сократился в 2 раза, в России увеличился на 3,6 процента.

В 2021 г. в Республике Татарстан улучшила жилищные условия 61 многодетная семья (4,3 процента) от числа многодетных семей, стоящих на учете в качестве нуждающихся в улучшении жилищных условий, что на 35,6 процента больше показателя 2016 года. Общероссийский показатель снизился на 8,9 процента (таблица 39).

Таблица 39

Число многодетных семей,
стоящих на учете в качестве нуждающихся в жилых
помещениях, получивших жилые помещения и улучшивших жилищные условия

Российская Федерация/ субъект Российской Федерации	2016 г.	2017 г.	2018 г.	2019 г.	2020 г.	2021 г.
1	2	3	4	5	6	7
Число многодетных семей, стоящих на учете в качестве нуждающихся в жилых помещениях, единиц						
Республика Татарстан	3 116	1 767	1 714	1 436	1 915	1 418
Российская Федерация	129 207	131 585	132 587	132 389	134 099	133 838
Число многодетных семей, получивших жилые помещения и улучшивших жилищные условия, единиц						
Республика Татарстан	45	66	61	46	73	61
Российская Федерация	6 013	4 963	4 378	5 776	5 504	5 480

1	2	3	4	5	6	7
Доля многодетных семей, улучшивших жилищные условия, от числа многодетных семей, стоящих на учете в качестве нуждающихся в улучшении жилищных условий, за соответствующий год, процентов						
Республика Татарстан	1,44%	3,74%	3,56%	3,2%	3,81%	4,3%
Российская Федерация	4,65%	3,77%	3,30%	4,36%	4,1%	4,09%

Значение показателя «Доля многодетных семей, улучшивших жилищные условия, от числа многодетных семей, стоящих на учете в качестве нуждающихся в улучшении жилищных условий» в 2021 г. в Республике Татарстан (4,3 процента) незначительно превышает общероссийский показатель (4,03 процента) (диаграмма 8).

Диаграмма 8. Доля многодетных семей, стоящих на учете в качестве нуждающихся в жилых помещениях и улучшивших жилищные условия



Выводы:

В Республике Татарстан успешно идет процесс качественного развития социальной инфраструктуры и, прежде всего, дошкольного, школьного, непрерывного и дополнительного образования. Решению задач в сфере образования способствуют как федеральные, так и республиканские программы. Постановлением Кабинета Министров Республики Татарстан от 22.02.2014 № 110 была утверждена государственная программа «Развитие образования и науки Республики Татарстан на 2014 – 2025 годы», главной целью которой является обеспечение высокого качества образования в соответствии с меняющимися запросами населения и перспективными задачами развития общества и экономики Республики Татарстан.

В рамках данной государственной программы действуют подпрограммы, которые касаются развития детского и подросткового образования.

Социально-демографические факторы стали определяющими в обеспечении доступности дошкольного образования в Республике Татарстан.

На фоне снижения рождаемости снизилась численность детского населения в возрасте 1 – 6 лет (с 312,1 тыс.человек на 01.01.2016 до 291,1 тыс.человек на

01.01.2022 г.). Снижение численности детей в возрасте 1 – 6 лет обусловило повышение значения показателя охвата детей данной возрастной категории дошкольным образованием, хотя оно по-прежнему не достигает 100%. Однако несмотря на это, доступность дошкольного образования растет, что, безусловно, является положительной тенденцией.

За период 2016 – 2021 гг. численность населения школьного возраста (7 – 17 лет) выросла на 13,8 процента и составила 486,5 тыс. человек к началу 2022 г.

Рост численности детей обусловил рост потребности в учебных местах в учреждениях начального и основного общего образования.

В Республике Татарстан с каждым годом увеличивается объем ввода жилья. В 2022 году введено в эксплуатацию 3 093,4 тыс. кв. метров. Объем введенного жилья отражается на показателе «Общая площадь жилых помещений, приходящаяся в среднем на одного жителя», который также ежегодно увеличивается. Данный показатель по итогам 2021 г. по Республике Татарстан составляет 28,8 кв. метра и превышает показатель по Российской Федерации (27,8 кв. метра).

Также при сравнении показателя обеспеченности жилья всеми видами благоустройства по годам (2021/2016) отмечается рост по всем направлениям:

благоустройство жилищного фонда – 116,4 процента;

водопровод – 108,8 процента;

водоотведение (канализация) – 113,3 процента;

отопление – 101,5 процента;

ванна (душ) – 119,6 процента;

газ (сетевой, сжиженный) – 98,7 процента;

горячее водоснабжение – 120,0 процента.

В целях повышения обеспеченности жилья всеми видами благоустройства в республике реализуются следующие мероприятия:

1. Программа по переводу жилья на индивидуальную систему отопления. Программа реализуется с 2005 года в целях рационального использования топливно-энергетических ресурсов, ликвидации высокочрезвычайно экономически невыгодных котельных, снижения потерь на сетях, повышения эффективности функционирования систем теплоснабжения городов и районов республики, внедрения передовых энергосберегающих технологий, повышения комфортности проживания населения, а также предоставления услуги по горячему водоснабжению.

За 2005 – 2021 гг. переведено на индивидуальные системы отопления 53 204 квартиры, построено 159,8 км газопроводов, установлено 4 газораспределительных шкафа и 100 блочно-модульных котельных на 3 882 млн. рублей.

В 2022 г. работы по переходу на индивидуальные системы отопления выполнены в 4 многоквартирных домах, переведено 16 квартир, выполнено строительство сетей газораспределения на 7 объектах протяженностью 24,5 км на сумму 162,2 млн. рублей.

2. Программа по обеспечению населения питьевым водоснабжением. Объем финансирования программы за 2010 – 2021 гг. составил 7 770,9 млн. рублей, было построено (реконструировано) 2 847,2 км водопроводной сети, установлено 394 водонапорных башни, пробурено 400 артезианских скважин.

В 2022 г. завершено строительство 243,3 км водопроводной сети, 41 водонапорной башни, 43 артезианских скважин общим объемом финансирования 1 300,0 млн. рублей.

IV. Анализ действующих мер повышения рождаемости

Нормативными правовыми актами Российской Федерации и Республики Татарстан установлена единая система государственных пособий гражданам, имеющим детей, в связи с их рождением и воспитанием, что обеспечивает гарантированную государством материальную поддержку материнства, отцовства и детства.

Законом Республики Татарстан от 8 декабря 2004 года № 63-ЗРТ «Об адресной социальной поддержке населения в Республике Татарстан» предусмотрены следующие меры поддержки семьям с детьми:

субсидия на приобретение лекарственных средств для ребенка в возрасте до 6 лет из семей, имеющих троих и более детей в возрасте до 18 лет, включая приемных. Размер выплаты составляет 157 рублей в месяц, количество получателей – 50 158 человек;

ежемесячная субсидия на проезд учащимся общеобразовательных организаций и студентам профессиональных образовательных организаций до окончания ими обучения, но не более чем до достижения ими возраста 18 лет из семей, имеющих троих и более детей в возрасте до 18 лет, включая приемных. Размер выплаты составляет 333 рубля в месяц, количество получателей – 55 937 человек;

субсидия на оплату жилого помещения и коммунальных услуг в размере 30 процентов расходов на оплату жилья и коммунальных услуг в пределах социальной нормы площади жилья и установленных нормативов потребления услуг для граждан, имеющих в составе семьи троих и более детей в возрасте до 18 лет, включая приемных, количество получателей – 199 118 человек.

Постановлением Кабинета Министров Республики Татарстан от 18.01.2007 № 9 «О компенсации части родительской платы за присмотр и уход за ребенком в образовательных организациях, реализующих образовательную программу дошкольного образования» предусмотрена компенсация части родительской платы за присмотр и уход за ребенком в образовательных организациях, реализующих образовательную программу дошкольного образования. Размер выплаты составляет: на первого ребенка – 20 процентов от среднего размера родительской платы за присмотр и уход за ребенком в дошкольной организации, на второго ребенка – 50 процентов, на третьего ребенка и последующих детей – 70 процентов. Количество получателей – 135 396 детей.

В целях стимулирования рождения первого ребенка у женщин до 25 лет и рождения третьего ребенка у женщин до 29 лет, проживающих на селе, с 2018 г. в Республике Татарстан постановлением Кабинета Министров Республики Татарстан от 09.02.2018 № 67 «О единовременной выплате женщинам, постоянно проживающим в сельской местности, поселках городского типа, при рождении ребенка» введены за счет бюджета Республики Татарстан дополнительные единовременные выплаты женщинам, постоянно проживающим в сельской местности на территории Республики Татарстан не менее трех лет:

в возрасте до 25 лет при рождении первого ребенка – в размере 50 000 рублей;

в возрасте до 29 лет при рождении третьего ребенка – в размере 100 000 рублей.

За период с 2018 г. по май 2023 г. выплату получили 11,4 тыс. женщин, проживающих на селе.

Постановлением Кабинета Министров Республики Татарстан от 31.12.2009 № 933 «О Порядке безвозмездного обеспечения детей первых трех лет жизни специальными молочными продуктами питания и смесями по рецептам врачей и финансировании расходов по его организации» предусмотрено безвозмездное обеспечение детей первых трех лет жизни специальными продуктами молочного питания.

Постановлением Кабинета Министров Республики Татарстан от 05.03.2019 № 158 утверждена подпрограмма «Организация отдыха детей и молодежи на 2019 – 2025 годы» государственной программы «Развитие молодежной политики в Республике Татарстан на 2019 – 2025 годы», в рамках которой предусмотрено предоставление путевок в детские оздоровительные лагеря и санаторные учреждения детям в возрасте от 7 до 15 лет.

В целях поддержки многодетных семей Указом Президента Республики Татарстан от 20 августа 2008 года № УП-397 «О дополнительных мерах социальной поддержки семей с детьми в связи с рождением одновременно трех и более детей» и постановлением Кабинета Министров Республики Татарстан от 17.11.2008 № 814 «Об утверждении Положения о порядке назначения и выплаты пособий семьям при рождении одновременно трех и более детей» предусмотрено:

ежемесячное пособие семьям, воспитывающим трех и более одновременно рожденных детей в возрасте до полутора лет. Размер выплаты составляет 1 000 рублей в месяц, количество получателей – 18 детей;

единовременное пособие при рождении одновременно трех и более детей. Размер выплаты составляет 10 000 рублей, количество получателей – 3 ребенка.

В целях общественного признания с 2000 года учреждена государственная награда – медаль «Ана даны – Материнская слава», которой награждаются матери, родившие и достойно воспитывающие пять и более детей. Матерям, награжденным медалью, воспитавшим пять детей, – 50 тыс.рублей, а матерям, воспитавшим шесть и более детей, – размер единовременного денежного вознаграждения увеличивается соответственно на 10 тыс.рублей из расчета на шестого и каждого последующего ребенка, при условии достижения ими на день награждения возраста трех лет. За период с 2010 года медалью «Ана даны – Материнская слава» награждено более 1,5 тыс. матерей.

В целях повышения авторитета семьи и престижа родительского труда Законом Республики Татарстан от 10 октября 2011 года № 74-ЗРТ «О государственных наградах Республики Татарстан» учреждена государственная награда – медаль «Родительская доблесть» для семей, которые воспитывают или воспитали семерых и более детей, при наличии не менее одного несовершеннолетнего ребенка.

Указом Президента Республики Татарстан от 15 апреля 2022 года № УП-284 «О порядке рассмотрения ходатайств о награждении медалями Республики Татарстан «Родительская доблесть», «Ана даны – Материнская слава» и о единовременном денежном вознаграждении лицам, награжденным медалями Республики Татарстан «Родительская доблесть», «Ана даны – Материнская слава» одному из родителей (усыновителей), награжденному медалью Республики Татарстан «Родительская доблесть», выплачивается единовременное денежное вознаграждение в размере 100 тыс.рублей.

В целях социальной поддержки многодетных семей с 2020 года:

постановлением Кабинета Министров Республики Татарстан от 03.12.2019 № 1095 «О выплате на приобретение лекарственных средств семьям, имеющим детей

в возрасте до трех лет» предусмотрена выплата на приобретение лекарственных средств. Получатели в 2023 г. дети – до трех лет из семей со среднедушевым доходом ниже прожиточного минимума на душу населения (12 219 рублей). Выплата производится один раз в год в размере 10 000 рублей. В среднем в год производится около 25 тыс.выплат;

увеличена дополнительная компенсация за детский сад. Получатели в 2023 г. – многодетные семьи со среднедушевым доходом ниже прожиточного минимума на душу населения (12 219 рублей). По состоянию на март 2023 года произведены начисления 6 198 гражданам. Размер в 2023 г. – 100 процентная компенсация оплаты за детский сад. По состоянию на декабрь 2022 произведены начисления 6 190 гражданам.

В целях поддержки семей с малолетними детьми постановлением Кабинета Министров Республики Татарстан от 04.12.2019 № 1100 «О предоставлении семьям с новорожденными детьми подарочных комплектов детских принадлежностей» и постановлением Кабинета Министров Республики Татарстан от 04.12.2019 № 1099 «О реализации на территории Республики Татарстан акции «Подарок новорожденному» предусмотрены подарочные комплекты малообеспеченным семьям с новорожденными детьми. Получатели: семьи с новорожденными детьми со среднедушевым доходом ниже прожиточного минимума на душу населения (в 2023 г. – 12 219 рублей). За период с 2020 года выдано 12,9 тыс.комплектов.

Постановлением Кабинета Министров Республики Татарстан от 07.09.2019 № 803 «О ежемесячном пособии членам семьи, имеющей пять и более детей в возрасте до 18 лет, в которой один или оба родителя являются инвалидами и (или) хотя бы один из детей является ребенком-инвалидом» предусмотрено ежемесячное пособие членам семьи, имеющей пять и более детей в возрасте до 18 лет, в которой один или оба родителя являются инвалидами и (или) хотя бы один из детей является ребенком-инвалидом. Получатели в 2023 г. – члены семей с пятью и более детьми, имеющие среднедушевой доход ниже прожиточного минимума на душу населения в Республике Татарстан (12 219 рублей). Размер в 2023 г. – разница между величиной прожиточного минимума на душу населения в Республике Татарстан и среднедушевым доходом семьи. В среднем за год пособие получают 1,1 тыс.детей.

Постановлением Кабинета Министров Республики Татарстан от 07.03.2012 № 188 «О дополнительной ежемесячной денежной выплате детям-инвалидам, нуждающимся в постоянном постороннем уходе (помощи, надзоре)» предусмотрены выплаты и родителям детей-инвалидов, которые в силу заболевания детей вынуждены осуществлять за ними постоянный уход и не имеют возможности работать. За счет средств Республики Татарстан детям-инвалидам, нуждающимся в постоянном постороннем уходе, предоставляется дополнительная ежемесячная денежная выплата, равная разнице между величиной прожиточного минимума на душу населения, установленной в Республике Татарстан на соответствующий год, и среднедушевым доходом семьи.

Процедуры предоставления мер социальной поддержки в Республике Татарстан оптимизированы и оцифрованы.

В республике из 1,53 млн.заявлений на получение государственных услуг, поданных в органы социальной защиты и центры занятости населения, 1,38 млн.заявле-

ний (90,3 процента) поданы в электронном виде через Портал государственных и муниципальных услуг Республики Татарстан.

Внедрение электронных услуг и сервисов позволило уйти от необходимости личного обращения граждан в органы социальной защиты и центры занятости населения, оптимизировать кадровый потенциал отрасли и повысить качество предоставляемых услуг.

С 2007 года в качестве дополнительной поддержки многодетных семей, имеющих пять и более детей, нуждающихся в улучшении жилищных условий, в Республике Татарстан предусмотрено обеспечение указанной категории граждан жилыми помещениями за счет средств бюджета Республики Татарстан посредством сертификатов на получение жилых помещений.

Право на получение сертификата имеют многодетные семьи, имеющие пять и более детей, проживающих с родителями и не образовавших свои семьи (к детям многодетной семьи, образовавшим свои семьи, относятся совершеннолетние дети, состоящие в браке или имеющие своего ребенка (детей)), нуждающиеся в улучшении жилищных условий. Многодетные семьи, имеющие 10 и более детей, обеспечиваются жильем в первоочередном порядке.

Обеспечение жильем в рамках данных мероприятий осуществляется через Государственный жилищный фонд при Президенте Республики Татарстан. За период 2007 – 2022 гг. жилищные условия улучшили 562 многодетные семьи данной категории, в том числе 25 семей – в 2022 году.

В целях поддержки беременных женщин для профилактики отказов от абортов в Республике Татарстан осуществляет свою деятельность автономная некоммерческая организация «Центр защиты семьи, материнства и детства «Умиление» официально зарегистрирована 7 июля 2016 года, но вести систематическую работу по оказанию помощи организация начала с 2010 года.

Представители вновь созданного объединения организовали противоабортное консультирование в женских консультациях, стали регулярно проводить просветительские акции в защиту жизни младенцев в материнской утробе, просветительские беседы и благотворительные мероприятия, направленные на сохранение психологического и репродуктивного здоровья женщины, поддержку семьи, популяризацию семейных ценностей. В 2012 г. в сотрудничестве с Казанской епархией открыт склад гуманитарной помощи, с 2013 г. запущен проект «Кризисные квартиры», в 2017 г. запущен проект «Социальный дом «Колыбель». Параллельно с развитием приюта осуществляется профилактика абортов на базе женских консультаций г.Казани и других городов Республики Татарстан. Благодаря этой работе 165 женщин сохранили беременность.

Министерством по делам молодежи Республики Татарстан и подведомственными учреждениями молодежной политики проводятся мероприятия, направленные на обеспечение психологической поддержки, помощи и сопровождения молодежи, в том числе молодых семей, также работа осуществляется в формате поддержки сообществ молодых семей (клубов молодых семей) на базе сети учреждений молодежной политики (молодежные центры, молодежно-подростковые клубы).

На сегодня в республике действует 6 центров психолого-педагогической помощи детям и молодежи. Кроме того, психолого-педагогическая помощь детям и молодежи оказывается педагогами-психологами в 4 молодежных центрах. Проводятся

форумы (Форум молодых семей «О-чаг»), фестивали молодых семей, конкурсы по предоставлению грантов для некоммерческих организаций, в муниципальных районах Республики Татарстан действует 65 клубов молодых семей.

Органами ЗАГС Республики Татарстан проводится работа по укреплению института семьи и брака, популяризации традиционных семейных ценностей.

На указанные цели направлены мероприятия, приуроченные к Международному дню семьи, Всероссийскому дню семьи, любви и верности, Дню матери, Дню отца и др. Резонансным событием в общественной жизни является ежегодно проводимый в преддверии празднования Дня Республики Татарстан Торжественный прием от имени Раиса Республики Татарстан и его супруги в честь лучших семей республики.

Кроме того, Управление ЗАГС является организатором региональных этапов Всероссийского конкурса «Семья года» и Окружного конкурса Приволжского федерального округа «Успешная семья Приволжья».

Система демографических мер поддержки развитая и способствует стимулированию новых рождений, предусмотрена дифференциация параметров мер в зависимости от очередности рождений и возрастов населения, введены дополнительные меры в связи с рождением третьего и последующих детей, в том числе в части общественного признания ценности многодетной семьи.

V. Особенности демографического потенциала Республики Татарстан

В отличие от общероссийской тенденции численность населения Республики Татарстан увеличивалась до 2020 г., и лишь по итогам 2020 и 2021 гг. в республике наблюдалась общая убыль населения. В сравнении с началом 2016 г. численность населения Республики Татарстан увеличилась на 0,46 процента (17 665 человек). Республика Татарстан является высоко урбанизированной территорией, 77 процентов населения проживает в городе.

Численность жителей Татарстана в 2016 г. на 64 процента увеличилась за счет естественного прироста, а с 2017 по 2018 г. более чем на 50 процентов она увеличивалась за счет миграционного прироста и в 2021 году тенденция миграционного прироста сохраняется, то есть вносит положительный вклад в формирование демографического потенциала Республики Татарстан. За период с 2016 г. общий миграционный прирост в республике составил 33,9 тыс. человек, в то время как естественный прирост – 16,5 тыс. человек.

Основная характеристика возрастного состава республики схожа с общероссийской. Половозрастная структура является не только относительно старой, но и сильно деформированной. Деформация генерирует ярко выраженные демографические волны. Демографические волны вызваны как процессом снижения смертности и затем рождаемости в ходе демографического перехода, но и последствиями геополитических, социальных, экономических потрясений и последствий распространения COVID-19 с 2020 года.

Численность мужчин и женщин в возрасте 15 – 49 лет как по Республике Татарстан, так и в целом по Российской Федерации ежегодно уменьшается. Снижение чис-

ленности женщин репродуктивного возраста в совокупности со снижением численности мужчин привело к снижению рождаемости.

В половозрастной структуре населения в активный репродуктивный возраст входят относительно малочисленные поколения, родившиеся в 1990-е гг., что является фактором снижения рождаемости. За счет ярко выраженных демографических провалов в активный репродуктивный возраст входят относительно малочисленные поколения родившихся в 1990-е гг. В диапазоне возрастов женщин от 15 до 49 лет потенциал рождений может быть увеличен за счет «омоложения» возрастов женщин, принимающих решение о рождении детей за счет вступления в фертильный возраст большего количества женщин, которые будут увеличиваться с каждым годом после 2030 года.

С учетом деформации структуры населения и демографических волн благоприятный период роста рождений завершился. Соответственно, этот фактор способствует тому, что в Республике Татарстан численность родившихся детей от входящих в фертильный возраст женщин не достигнет максимальных значений 2016 г. (55 592 родившихся ребенка).

Распределение родившихся по очередности рождения зависит от возрастной структуры женщин репродуктивного возраста, то есть чем больше среди них доля женщин относительно более старших возрастов, тем вероятность рождения второго и последующих детей выше, чем вероятность рождения первого ребенка. Также потенциал рождения первого ребенка связан с общим коэффициентом брачности, который по итогам 2021 года вырос до 6,3.

Изменения в распределении родившихся по очередности рождения обусловлены как различиями в динамике показателей рождаемости по очередности рождения (в том числе под влиянием демографической политики, введения материнского капитала, которые были ориентированы в основном на поддержку вторых и третьих и последующих детей), так и изменениями в возрастной структуре женщин репродуктивного возраста. Медленное повышение доли рождения первых детей и «омоложение» возрастов при рождении первого ребенка можно связать с изменениями условий предоставления материнского капитала с 01.01.2020 первенцам. Замедление движения в доли рождения вторых детей также связано с такой мерой поддержки, как материнский капитал, предоставляемой до 2020 года при рождении второго ребенка в семье.

На динамику суммарного коэффициента рождаемости в Республике Татарстан по вторым рождениям оказывают влияние «тайминговые сдвиги», т.е. более раннее рождение вторых детей было связано с приближавшимся еще в 2015 г. завершением срока действия программы материнского капитала, а уже с 2020 г. с изменениями условий его предоставления. Последствиями «тайминговых сдвигов» являются «тайминговые провалы» в связи с тем, что часть вторых рождений, которые могли быть иметь место в 2017 – 2021 гг., уже произошли ранее. Здесь потенциалом является принятие решения о рождении ребенка в тех семьях, которые сдвигались на более ранний срок. Кроме того, с учетом анализа в разрезе однолетних возрастов потенциал рождения вторых детей имеется у репродуктивно активной возрастной группы женщин с 21 года до 27 лет, на которую приходится 54 процента рождений в общей численности первых детей, и у женщин возрастной группы с 32 до 39 лет, на которую приходится 15 процентов рождений в общей численности первых детей.

Суммарный коэффициент рождаемости существенно различается в муниципальных образованиях Республики Татарстан. В четырех районах Республики Татарстан суммарный коэффициент рождаемости превышает 2. В диапазоне от 1,9 до 2,0 суммарный коэффициент рождаемости в 2021 г. был только в одном муниципальном районе, а от 1,8 до 1,9 – в двух районах. В пяти районах суммарный коэффициент рождаемости в 2021 году составлял от 1,7 до 1,8. В трех районах суммарный коэффициент рождаемости в 2021 г. составлял от 1,6 до 1,7. Десять районов входят в группу с суммарным коэффициентом рождаемости в 2021 г. от 1,5 до 1,6. В 7 районах суммарный коэффициент рождаемости в 2021 г. составлял от 1,4 до 1,5. В восьми районах суммарный коэффициент рождаемости в 2021 г. был в диапазоне от 1,3 до 1,4. Наименьшая величина суммарного коэффициента рождаемости в 2021 г. была в двух районах.

По итогам проведенного анализа демографическим потенциалом для Республики Татарстан является повышение многодетности и стимулирования рождения у женщин троих и более детей. С учетом анализа в разрезе однолетних возрастов потенциал рождения третьих детей имеется у репродуктивно активной возрастной группы женщин с 27 года до 33 лет, на которую приходится 55 процентов рождений в общей численности вторых детей, а также у женщин старшей возрастной группы с 35 до 41 года, на которую приходится 17 процентов рождений в общей численности вторых детей.

Одним из потенциалов в повышении рождаемости является направление по снижению числа аборт у женщин репродуктивного возраста. В Республике Татарстан женщина, которая принимает решение о прерывании беременности чаще всего – это женщина, имеющая 2-х детей и более, имеющая экономические (материальные) трудности, финансовую неустойчивость семьи, отсутствие постоянной работы, недостаточную площадь жилья, в меньшей степени озабоченная потерей карьеры и отсутствием мест в дошкольных учреждениях.

Социально-демографические факторы стали определяющими в обеспечении доступности дошкольного образования в Республике Татарстан.

На фоне снижения рождаемости снизилась численность детского населения в возрасте 1 – 6 лет (с 312,1 тыс.человек на 01.01.2016 до 291,1 тыс.человек на 01.01.2022). Снижение численности детей в возрасте 1 – 6 лет обусловило повышение показателя охвата детей данной возрастной категории дошкольным образованием, хотя он по-прежнему не достигает 100 процентов. Однако несмотря на это, доступность дошкольного образования растет, что безусловно является положительной тенденцией.

В республике оказывается комплекс мер социальной поддержки многодетных семей. Благодаря принимаемым мерам в Республике Татарстан наблюдается рост рождений третьих и последующих детей на 1 – 2 процента ежегодно. В результате растет количество многодетных семей. Так, за 10 лет их число выросло на 70 процентов – с 24,8 тыс.семей (на 01.01.2012) до 42,2 тыс.семей (30.12.2022).

В целях повышения качества жизни граждан в Татарстане наряду с национальными проектами реализуются государственные и республиканские программы. За 2022 год построен целый ряд новых и отремонтированы существующие социальные объекты (4 271 объект). На данные цели было выделено 122,3 млрд.рублей.

Кроме того, внедрены дополнительные меры поддержки повышения рождаемости за счет средств регионального бюджета.

Так, с 01.01.2018 в Республике Татарстан внедрены новые меры дополнительного стимулирования рождения первых и последующих детей в сельской местности в форме единовременных выплат женщинам, постоянно проживающим на селе (в возрасте до 25 лет при рождении первого ребенка – в размере 50 тыс.рублей, в возрасте до 29 лет при рождении третьего ребенка – в размере 100 тыс.рублей).

В целях улучшения жилищных условий семей с детьми с 2005 г. в Республике Татарстан действует программа социальной ипотеки (постановления Кабинета Министров Республики Татарстан от 15.04.2005 № 190 «Об утверждении Правил и порядка постановки на учет нуждающихся в улучшении жилищных условий в системе социальной ипотеки в Республике Татарстан», от 02.08.2007 № 366 «О дальнейших мерах по реализации Закона Республики Татарстан от 27 декабря 2004 года № 69-ЗРТ «О государственной поддержке развития жилищного строительства в Республике Татарстан» и совершенствованию порядка предоставления жилья в рамках республиканской государственной поддержки»).

С 2020 г. для молодых семей (возраст супругов до 35 лет), нуждающихся в улучшении жилищных условий в системе социальной ипотеки, предусмотрена государственная поддержка при рождении, а также при усыновлении (удочерении) каждого ребенка за счет бюджета Республики Татарстан (постановление Кабинета Министров Республики Татарстан от 13.07.2020 № 587 «Об утверждении Порядка предоставления жилых помещений молодым семьям, нуждающимся в улучшении жилищных условий в системе социальной ипотеки в Республике Татарстан»).

В целях воздействия на репродуктивное поведение в Республике Татарстан ведется активная информационно-просветительская работа среди различных групп населения с использованием средств массовой информации, социальных сетей по вопросам пропаганды планирования семьи, семейных ценностей: уважения, взаимопонимания, ответственного родительства, крепкой и дружной семьи.

Таким образом, на основании результатов анализа демографического потенциала Республики Татарстан разработана настоящая Региональная программа по следующим направлениям:

1. Улучшение репродуктивного здоровья населения, применение вспомогательных репродуктивных технологий.
2. Развитие экономической самостоятельности семьи и развитие системы государственной поддержки семей, в том числе при рождении и воспитании детей.
3. Создание механизмов поддержки семей, нуждающихся в улучшении жилищных условий.
4. Повышение ценности семейного образа жизни, сохранение духовно-нравственных традиций в семейных отношениях и семейном воспитании.
5. Научно-методическое сопровождение реализации семейной и демографической политики.

VI. Целевые показатели Региональной программы

№ п/п	Показатели	Единица измерения	2023 г.	2024 г.	2025 г.
1	2	3	4	5	6
1.	Количество рождений	человек	34 570	33 950	35 184
2.	Количество аборт на 1 000 женщин	на 1 000 жен-	12,1	11,7	11,4

1	2	3	4	5	6
	фертильного возраста (в государственных организациях здравоохранения)*	щин фертильного возраста			
3.	Доля женщин фертильного возраста, не имеющих детей**	процентов	30	28,5	27
4.	Доля женщин фертильного возраста, имеющих одного ребенка**	процентов	27,0	26,5	26,0
5.	Доля женщин фертильного возраста, имеющих двоих детей**	процентов	32,5	33,5	34,0
6.	Доля женщин фертильного возраста, имеющих троих детей**	процентов	8,8	9,7	11,1
7.	Доля женщин фертильного возраста, имеющих четверых и более детей**	процентов	1,7	1,8	1,9
8.	Интергенетический интервал между рождением детей**	месяцев	61,0	60,5	60,0
9.	Средний возраст матери при рождении первого ребенка**	лет	26,2	26,2	26,2

*Согласно оценке Министерства здравоохранения Республики Татарстан.

**Согласно оценке обособленного структурного подразделения, государственного научного бюджетного учреждения «Академия наук Республики Татарстан» «Центр семьи и демографии Академии наук Республики Татарстан»

VII. Мероприятия Региональной программы

№ п/п	Наименование мероприятия	Ответственные исполнители	Ожидаемые результаты	Срок реализации	Источники и объемы финансирования
1	2	3	4	5	6
1. Улучшение репродуктивного здоровья населения, применение вспомогательных репродуктивных технологий					
Текущие меры					
1.1.	Повышение эффективности доабортного консультирования в медицинских организациях	Министерство здравоохранения Республики Татарстан	Доля доведенных беременностей до родов из числа обратившихся с беременностью в: 2023 году – не менее 70%; 2024 году – не менее 70%; 2025 году – не менее 70%	2023 – 2025 гг.	в рамках текущего финансирования за счет средств бюджета Республики Татарстан
1.2.	Организация доабортного консультирования специалистами-психологами медицинских организаций с привлечением общественных организаций	Министерство здравоохранения Республики Татарстан, автономная некоммерческая организация «Центр защиты семьи, материнства и детства «Умиление» (по согласованию)	Охват беременных женщин доабортным консультированием специалистами-психологами в: 2023 году – не менее 98%; 2024 году – не менее 98%; 2025 году – не менее 98%	2023 – 2025 гг.	в рамках текущего финансирования за счет средств бюджета территориального фонда обязательного медицинского страхования, внебюджетных средств
1.3.	Обеспечение раннего выявления врожденных пороков развития плода и хромосомных аномалий (пренатальная диагностика нарушений развития ребенка)	Министерство здравоохранения Республики Татарстан	Охват беременных женщин пренатальной диагностикой в: 2023 году – не менее 90%; 2024 году – не менее 90%; 2025 году – не менее 90%	2023 – 2025 гг.	в рамках текущего финансирования за счет средств бюджета Республики Татарстан
1.4.	Обеспечение лечения бесплодия с применением экстракорпорального оплодотворения	Министерство здравоохранения Республики Татарстан	Количество проведенных циклов ЭКО в рамках программы обязательного медицинского страхования в: 2023 году – 1 391 единица; 2024 году – 1 412 единиц; 2025 году – 1 510 единиц	2023 – 2025 гг.	в рамках текущего финансирования за счет средств бюджета территориального фонда обязательного медицинского страхования, внебюджетных средств

1	2	3	4	5	6
1.5.	Обеспечение санаторно-курортного оздоровления беременных женщин	Министерство здравоохранения Республики Татарстан	Количество беременных женщин, направленных на санаторно-курортное лечение, в: 2023 году – 1 923 человека; 2024 году – 1 923 человека; 2025 году – 1 923 человека	2023 – 2025 гг.	в рамках текущего финансирования за счет средств бюджета Республики Татарстан
1.6.	Обеспечение детей первых трех лет жизни специальными продуктами детского питания по рецептам врачей	Министерство здравоохранения Республики Татарстан	Количество детей первых трех лет жизни, обеспеченных специальными продуктами детского питания по рецептам врачей, в: 2023 году – не менее 35 500 детей; 2024 году – не менее 35 500 детей; 2025 году – не менее 35 500 детей	2023 – 2025 гг.	средства бюджета Республики Татарстан: 2023 г. – 636 290,3 тыс.рублей; 2024 г. – 661 645,3 тыс.рублей; 2025 г. – 688 014,5 тыс.рублей*
1.7.	Информирование беременных женщин, обратившихся за медицинской услугой, о доступных федеральных и региональных мерах поддержки	Министерство здравоохранения Республики Татарстан	Охват информированием беременных женщин, обратившихся за медицинской услугой, в: 2023 году – не менее 99%; 2024 году – не менее 99%; 2025 году – не менее 99%	2023 – 2025 гг.	в рамках текущего финансирования за счет средств бюджета Республики Татарстан
1.8.	Организация для молодежи обучающих семинаров, направленных на сохранение репродуктивного здоровья (профилактика прерывания беременности и распространения ВИЧ-инфекции)	Министерство здравоохранения Республики Татарстан	Проведение семинаров, направленных на сохранение репродуктивного здоровья, в: 2023 году – не менее 4 семинаров; 2024 году – не менее 4 семинаров; 2025 году – не менее 4 семинаров	2023 – 2025 гг.	в рамках текущего финансирования за счет средств бюджета Республики Татарстан
1.9.	Обеспечение работы по прегравидарной подготовке женщин, желающих иметь ребенка, на базе межрайонных центров, центральных районных больниц	Министерство здравоохранения Республики Татарстан	Охват женщин, обратившихся по прегравидарной подготовке, процентов в: 2023 году – не менее 98%; 2024 году – не менее 98%; 2025 году – не менее 98%	2023 – 2025 гг.	в рамках текущего финансирования за счет средств бюджета Республики Татарстан

1	2	3	4	5	6
Новые меры					
1.10.	Внедрение в деятельность государственных медицинских организаций мотивационного анкетирования беременных женщин, обратившихся за медицинской услугой по прерыванию беременности	Министерство здравоохранения Республики Татарстан	Охват анкетированием беременных женщин, обратившихся за медицинской услугой по прерыванию беременности, в: 2023 году – не менее 98%; 2024 году – не менее 98%; 2025 году – не менее 98%	2023 – 2025 гг.	в рамках текущего финансирования за счет средств бюджета Республики Татарстан
1.11.	Внедрение в работу врачей женских консультаций речевых модулей для создания у женщин положительных установок на рождение детей в ситуации репродуктивного выбора	Министерство здравоохранения Республики Татарстан	Доля женщин, отказавшихся от прерывания беременности, из числа консультированных и взятых под диспансерное наблюдение в: 2023 году – не менее 15%; 2024 году – не менее 15%; 2025 году – не менее 15%	2023 – 2025 гг.	в рамках текущего финансирования за счет средств бюджета Республики Татарстан
1.12.	Организация диспансеризации подростков 15 – 17 лет (обследование мальчиков детскими урологами-андрологами, девочек – акушерами-гинекологами)	Министерство здравоохранения Республики Татарстан	Охват профилактическими осмотрами подростков 15 – 17 лет в: 2023 году – не менее 78%; 2024 году – не менее 83%; 2025 году – не менее 83%	2023 – 2025 гг.	в рамках текущего финансирования за счет средств бюджета Республики Татарстан
1.13.	Создание инфраструктуры для сохранения репродуктивного здоровья подростков	Министерство здравоохранения Республики Татарстан	Создание в 2023 году Центра охраны репродуктивного здоровья подростков на базе государственного автономного учреждения здравоохранения «Детской республиканской клинической больницы Министерства здравоохранения Республики Татарстан»	2023 г.	в рамках текущего финансирования за счет средств бюджета Республики Татарстан
1.14.	Организация социального обслуживания и социального сопровождения беременных женщин, в том числе несовершеннолетних беременных, оказавшихся в трудной (кризисной) жизненной ситуации	Министерство труда, занятости и социальной защиты Республики Татарстан	Охват беременных женщин, в том числе несовершеннолетних беременных, оказавшихся в трудной (кризисной) жизненной ситуации, из числа получателей социальных услуг, социальным обслуживанием и социальным со-	2023 – 2025 гг.	в рамках текущего финансирования за счет средств бюджета Республики Татарстан

1	2	3	4	5	6
			провожением, в: 2023 году – 100%; 2024 году – 100%; 2025 году – 100%		
2. Развитие экономической самостоятельности семьи и развитие системы государственной поддержки семей, в том числе при рождении и воспитании детей					
Текущие меры					
2.1.	Обеспечение доступности дошкольного образования для детей в возрасте от 1,5 до 3 лет	Министерство образования и науки Республики Татарстан	Создание к 2023 году 5 590 дополнительных мест для детей в возрасте от 1,5 до 3 лет в дошкольных образовательных организациях	2023 г.	в рамках текущего финансирования за счет средств бюджета Республики Татарстан и средств федерального бюджета
2.2.	Развитие сети частных детских садов, реализующих образовательные программы дошкольного образования	Министерство образования и науки Республики Татарстан	Доля частных образовательных организаций и индивидуальных предпринимателей, получающих субсидии из бюджета Республики Татарстан на реализацию образовательных программ дошкольного образования, в общем количестве частных образовательных организаций и индивидуальных предпринимателей, имеющих право на получение указанной субсидии	2023 г.	средства бюджета Республики Татарстан в 2023 г. – 160 738,79 тыс.рублей**
2.3.	Анализ действующих мер социальной поддержки семей с детьми, в том числе многодетных семей, и при необходимости внесение изменений в порядок и условия предоставления действующих региональных мер социальной поддержки	Министерство труда, занятости и социальной защиты Республики Татарстан	Ежегодная информация по результатам анализа действующей системы мер социальной поддержки в: 2023 году – аналитическая записка; 2024 году – аналитическая записка; 2025 году – аналитическая записка	2023 – 2025 гг.	в рамках текущего финансирования за счет средств бюджета Республики Татарстан
2.4.	Предоставление компенсации части родительской платы за присмотр и уход за ребенком в дошкольных образовательных организациях (на пер-	Министерство труда, занятости и социальной защиты Республики Татарстан	Количество получателей компенсации части родительской платы за присмотр и уход за ребенком в дошкольных образовательных организациях в:	2023 – 2025 гг.	средства бюджета Республики Татарстан: 2023 г. –

1	2	3	4	5	6
	вого ребенка – в размере 20 процентов среднего размера родительской платы в государственных и муниципальных образовательных организациях; на второго ребенка – в размере 50 процентов; на третьего ребенка и последующих детей – в размере 70 процентов размера указанной платы)		2023 году – не менее 92 000 получателей; 2024 году – не менее 92 000 получателей; 2025 году – не менее 92 000 получателей		1 309 337,6 тыс.рублей; 2024 г. – 1 424 111,1 тыс.рублей; 2025 г. – 1 481 075,5 тыс.рублей*
2.5.	Обеспечение бесплатным питанием детей из малообеспеченных семей, обучающихся в 5 – 11 классах в общеобразовательных организациях Республики Татарстан	Министерство образования и науки Республики Татарстан	Обеспечение бесплатным питанием детей, обучающихся в 5 – 11 классах, в: 2023 году – не менее 36 000 детей; 2024 году – не менее 36 000 детей; 2025 году – не менее 36 000 детей	2023 – 2025 гг.	в рамках текущего финансирования
2.6.	Предоставление дополнительных мер поддержки малообеспеченным семьям с детьми до трех лет	Министерство труда, занятости и социальной защиты Республики Татарстан	Количество получателей выплат (10 тыс.рублей, выплачивается 1 раз в год) на приобретение лекарственных средств семьям со среднедушевым доходом ниже прожиточного минимума на душу населения Республики Татарстан, в: 2023 году – не менее 20 000 выплат; 2024 году – не менее 20 000 выплат; 2025 году – не менее 20 000 выплат	2023 – 2025 гг.	средства бюджета Республики Татарстан: 2023 г. – 176 000,0 тыс.рублей; 2024 г. – 176 000,0 тыс.рублей; 2025 г. – 176 000,0 тыс.рублей*
2.7.	Предоставление малообеспеченным семьям субсидии на оплату жилищно-коммунальных услуг (в зависимости от расходов на оплату жилья и коммунальных услуг, и размера регионального стандарта стоимости жилья и коммунальных услуг, превышающее величину, соответствующую максимально допустимой доле расходов	Министерство труда, занятости и социальной защиты Республики Татарстан	Охват малообеспеченных семей субсидией на оплату жилищно-коммунальных услуг, имеющих право на получение указанной субсидии, в: 2023 году – 100%; 2024 году – 100%; 2025 году – 100%	2023 – 2025 гг.	в рамках текущего финансирования за счет средств бюджета Республики Татарстан

1	2	3	4	5	6
	граждан на оплату жилья и коммунальных услуг в совокупном доходе семьи)				
2.8.	Предоставление дополнительных мер поддержки при рождении детей женщинам, постоянно проживающим в сельской местности (женщинам в возрасте до 25 лет при рождении первого ребенка (50 тыс.рублей) и женщинам в возрасте до 29 лет при рождении третьего и каждого последующего ребенка (100 тыс.рублей))	Министерство труда, занятости и социальной защиты Республики Татарстан	Количество женщин, проживающих в сельской местности, получивших единовременные выплаты, в: 2023 году – не менее 1 500 женщин; 2024 году – не менее 1 500 женщин; 2025 году – не менее 1 500 женщин	2023 – 2025 гг.	средства бюджета Республики Татарстан: 2023 г. – 188 400,0 тыс.рублей; 2024 г. – 195 900,0 тыс.рублей; 2025 г. – 203 700,0 тыс.рублей*
2.9.	Предоставление подарочных комплектов детских принадлежностей при рождении ребенка в малообеспеченных семьях	Министерство труда, занятости и социальной защиты Республики Татарстан, Министерство здравоохранения Республики Татарстан, Министерство промышленности и торговли Республики Татарстан	Количество получателей подарочных комплектов детских принадлежностей при рождении детей в семьях с доходом ниже прожиточного минимума, в: 2023 году – не менее 2 500 семей; 2024 году – не менее 2 500 семей; 2025 году – не менее 2 500 семей	2023 – 2025 гг.	в рамках текущего финансирования за счет средств бюджета Республики Татарстан
2.10	Обеспечение финансовой поддержки многодетных семей, в том числе матерей, награжденным медалью «Ана даны – Материнская слава»	Министерство труда, занятости и социальной защиты Республики Татарстан	Количество получателей единовременного денежного вознаграждения (матери, воспитавшие пять детей, – 50 тыс.рублей; матери, воспитавшие шесть и более детей, – размер денежного вознаграждения 10 тыс.рублей из расчета на шестого и каждого последующего ребенка при условии достижения ими на день награждения возраста трех лет), в:	2023 – 2025 гг.	средства бюджета Республики Татарстан: 2023 г. – 3 705,0 тыс.рублей; 2024 г. – 3 705,2 тыс.рублей. 2025 г. – 3 705,4 тыс.рублей*

1	2	3	4	5	6
			2023 году – не менее 15 женщин; 2024 году – не менее 15 женщин; 2025 году – не менее 15 женщин		
Новые меры поддержки					
2.11	Обеспечение финансовой поддержки многодетных семей, в том числе семей, награжденных медалью Республики Татарстан «Родительская доблесть»	Министерство труда, занятости и социальной защиты Республики Татарстан	Количество получателей единовременного денежного вознаграждения (семей, в которых воспитываются(-лись) семеро и более детей) – 100 тыс.рублей в: 2023 году – не менее 10 семей; 2024 году – не менее 10 семей; 2025 году – не менее 10 семей	2023 – 2025 гг.	средства бюджета Республики Татарстан 2023 г. – 1 500,0 тыс.рублей; 2024 г. – 1 500,0 тыс.рублей; 2025 г. – 1 500,0 тыс.рублей*
2.12.	Совершенствование инструментов, позволяющих работникам совмещать профессиональные и семейные обязанностями	Министерство труда, занятости и социальной защиты Республики Татарстан, работодатели (по согласованию), профсоюзы (по согласованию)	Доля коллективных договоров, корпоративных программ с мерами поощрения работников с семейными обязанностями и детьми в общем количестве коллективных договоров, корпоративных программ в: 2023 году – 50%; 2024 году – 55%; 2025 году – 60% Доля свободных рабочих мест (вакантных должностей) с гибкой формой занятости в общем количестве свободных рабочих мест (вакантных должностей) в: 2023 году – 20%; 2024 году – 22%; 2025 году – 25%	2023 – 2025 гг.	средства организаций
2.13.	Организация и проведение в рамках социального партнерства конкурса «Лучшая корпоративная практика (программа) работодателей по поддержке семейных ценностей»	Министерство труда, занятости и социальной защиты Республики Татарстан, работодатели (по со-	Проведение конкурса в рамках социального партнерства конкурса, в: 2023 году – 0 конкурсов; 2024 году – 1 конкурс; 2025 году – 1 конкурс.	2023 – 2025 гг.	внебюджетные средства, средства организаций

1	2	3	4	5	6
		гласованию), профсоюзы (по согласованию)	Стимулирование работодателей к развитию системы поддержки семейных ценностей		
2.14.	Обеспечение добровольного психологического предразводного консультирования молодых супружеских пар в первые три года брака	Автономная некоммерческая организация «Поволжская семейная академия «УМАЙ» (по согласованию)	Охват добровольным психологическим предразводным консультированием молодых супружеских пар в первые три года брака в: 2023 году – не менее 100 пар; 2024 году – не менее 100 пар; 2025 году – не менее 100 пар	2023 – 2025 гг.	внебюджетные средства
2.15.	Создание раздела на Портале государственных и муниципальных услуг Республики Татарстан, содержащего в себе информацию обо всех существующих мерах поддержки и льготах для семей с детьми, многодетных семей, для семей с детьми-инвалидами и детьми, взятыми под опеку, а также для детей граждан, мобилизованных в рамках специальной военной операции	Министерство труда, занятости и социальной защиты Республики Татарстан	Создание раздела на Портале государственных и муниципальных услуг Республики Татарстан в: 2023 году – 0 разделов; 2024 году – 1 раздел	2023 – 2024 гг.	в рамках текущего финансирования за счет средств бюджета Республики Татарстан
3. Создание механизмов поддержки семей, нуждающихся в улучшении жилищных условий					
Текущие меры					
3.1.	Предоставление молодым семьям социальных выплат до 35 процентов от расчетной стоимости жилья на приобретение (строительство) жилья	Министерство по делам молодежи Республики Татарстан	Численность молодых семей, улучшивших жилищные условия, в 2023 году – не менее 30 семей; 2024 году – не менее 30 семей; 2025 году – не менее 30 семей	2023 – 2025 гг.	средства бюджета Республики Татарстан: 2023 г. – 100 000 тыс.рублей; 2024 г. – 100 000 тыс.рублей; 2025 г. – 100 000 тыс.рублей и

1	2	3	4	5	6
					<p>средства федерального бюджета:</p> <p>2023 г. – 26 069,4 тыс.рублей;</p> <p>2024 г. – 29 510,6 тыс.рублей;</p> <p>2025 г. – 31 523,7 тыс.рублей***</p>
3.2.	<p>Предоставление жилых помещений молодым семьям, нуждающимся в улучшении жилищных условий в системе социальной ипотеки, в рамках постановления Кабинета Министров Республики Татарстан от 13.07.2020 № 587 «Об утверждении Порядка предоставления жилых помещений молодым семьям, нуждающимся в улучшении жилищных условий в системе социальной ипотеки в Республике Татарстан»</p>	<p>Некоммерческая организация «Государственный жилищный фонд при Президенте Республики Татарстан» (по согласованию)</p>	<p>Доля молодых семей, улучшивших жилищные условия, от общего числа молодых семей, состоящих на учете и выполняющих условия участия в программе социальной ипотеки, в:</p> <p>2023 году – 100%;</p> <p>2024 году – 100%;</p> <p>2025 году – 100%</p>	2023 – 2025 гг.	внебюджетные средства
3.3.	<p>Оказание государственной поддержки при рождении, а также при усыновлении (удочерении) каждого ребенка, семьям, реализующим право на жилище в системе социальной ипотеки в соответствии с Законом Республики Татарстан от 27 декабря 2004 года № 69-ЗРТ «О государственной поддержке развития жилищного строительства в Республике Татарстан»</p>	<p>Министерство строительства, архитектуры и жилищно-коммунального хозяйства Республики Татарстан</p>	<p>Доля семей, охваченных государственной поддержкой в системе социальной ипотеки, от общего числа семей, заявившихся для получения поддержки при рождении, а также при усыновлении (удочерении) каждого ребенка, реализующих право на жилище в системе социальной ипотеки, в:</p> <p>2023 году – 100%;</p> <p>2024 году – 100%;</p> <p>2025 году – 100%</p>	2023 – 2025 гг.	в рамках текущего финансирования за счет средств бюджета Республики Татарстан

1	2	3	4	5	6
3.4.	Обеспечение жильем многодетных семей, имеющих пять и более детей, нуждающихся в улучшении жилищных условий	Министерство строительства, архитектуры и жилищно-коммунального хозяйства Республики Татарстан	Доля многодетных семей, обеспеченных жилыми помещениями и улучшивших жилищные условия от общего числа многодетных семей, состоящих на учете в качестве нуждающихся в жилых помещениях, в: 2023 году – 5,4%; 2024 году – 5,0%; 2025 году – 5,0%	2023 – 2025 гг.	средства бюджета Республики Татарстан: 2023 г. – 243 163,2 тыс.рублей; 2024 г. – 252 889,7 тыс.рублей; 2025 г. – 263 005,3 тыс.рублей****
3.5.	Развитие жилищного строительства в рамках государственной программы «Обеспечение качественным жильем и услугами жилищно-коммунального хозяйства населения Республики Татарстан»/подпрограммы «Реализация мероприятий федерального проекта «Жилье»	Министерство строительства, архитектуры и жилищно-коммунального хозяйства Республики Татарстан	Объем жилищного строительства в: 2023 году – 2,83 млн кв.метров в год; 2024 году – 2,945 млн кв.метров в год; 2025 году – 3,06 млн кв.метров в год	2023 – 2025 гг.	в рамках текущего финансирования за счет средств бюджета Республики Татарстан и средств федерального бюджета, внебюджетные средства
Новые меры					
3.6.	Оказание финансовой поддержки (за счет субсидий из федерального бюджета, средств бюджета Республики Татарстан (не более 70 процентов расчетной стоимости строительства (приобретения) жилья, собственных (в том числе заемных) средств участников мероприятий (не менее 30 процентов расчетной стоимости строительства (приобретения) жилья) на строительство (приобретение) жилья, предоставляемого гражданам, проживающим на сельских территориях, по договору найма жилого помещения	Министерство сельского хозяйства и продовольствия Республики Татарстан	Количество семей – получателей жилья по договору найма жилого помещения в: 2023 году – 24 семьи; 2024 году – 24 семьи; 2025 году – 44 семьи	2023 – 2025 гг.	средства бюджета Республики Татарстан: 2023 г. – 14 271,67 тыс.рублей; 2024 г. – 738,72 тыс.рублей; 2025 г. – 22 081,33 тыс.рублей, средства федерального бюджета: 2023 г. – 60 842,4 тыс.рублей; 2024 г. – 3 149,3 тыс.рублей;

1	2	3	4	5	6
					2025 г. – 94136,2 тыс.рублей; средства местного бюджета: 2023 г. – 938,93 тыс.рублей; 2024 г. – 48,6 тыс.рублей; 2025 г. – 1 452,72 тыс.рублей**** и внебюджетные средства
3.7.	Установление преимущественного права студенческой семье на предоставление места в общежитиях и предоставление мест в одном общежитии родителям – студентам разных образовательных организаций высшего образования, имеющим детей	Министерство образования и науки Республики Татарстан	Доля студенческих семей, имеющих преимущественное право на проживание в общежитии от нуждающихся в местах для проживания, в: 2023 году – 85%; 2024 году – 100%; 2025 году – 100%	2023 – 2025 гг.	внебюджетные средства
4. Повышение ценности семейного образа жизни, сохранение духовно-нравственных традиций в семейных отношениях и семейном воспитании					
Текущие меры					
4.1.	Разработка рекомендаций по включению в учебные планы для профессиональных образовательных организаций, организаций высшего образования программ/модулей по формированию ответственной репродуктивной модели поведения, семейных традиций, социальных ролей родительства, а также модулей по информированию о негативных последствиях искусственного прерывания беременности для женского организма	Министерство образования и науки Республики Татарстан	Охват профессиональных образовательных организаций, организаций высшего образования, внедрение учебных планов, в: 2023 году – 100%; 2024 году – 100%; 2025 году – 100%	2023 – 2025 гг.	в рамках текущего финансирования за счет средств бюджета Республики Татарстан
4.2.	Проведение информационной кампании, направленной на формирование	Республиканское агентство по печати	Количество информационных материалов в:	2023 – 2025 гг.	в рамках текущего финансирования за

1	2	3	4	5	6
	положительных репродуктивных установок, направленных на повышение значимости в обществе семей с детьми, культуры многодетности, ответственного родительства и борьбу с факторами риска нарушения репродуктивного здоровья	и массовым коммуникациям «Татмедиа»	2023 году – не менее 800 единиц; 2024 году – не менее 900 единиц; 2025 году – не менее 1 000 единиц		счет средств бюджета Республики Татарстан
4.3.	Чествование супружеских пар, отмечающих юбилей совместной жизни (золотая свадьба, бриллиантовая свадьба)	Управление записи актов гражданского состояния Кабинета Министров Республики Татарстан, органы местного самоуправления муниципальных районов и городских округов Республики Татарстан (по согласованию)	Охват обратившихся в органы записи актов Республики Татарстан супружеских пар юбиляров чествованием супружеских пар, отмечающих юбилей совместной жизни (золотая свадьба, бриллиантовая свадьба), в: 2023 году – 100%; 2024 году – 100%; 2025 году – 100%	2023 – 2025 гг.	в рамках текущего финансирования за счет средств бюджета Республики Татарстан и средств местных бюджетов
4.4.	Проведение торжественных регистраций рождения – церемоний имя наречения	Управление записи актов гражданского состояния Кабинета Министров Республики Татарстан, органы местного самоуправления муниципальных районов и городских округов Республики Татарстан (по согласованию)	Охват обратившихся в органы записи актов гражданского состояния Республики Татарстан родителей новорожденных детей торжественными регистрациями рождения – церемониями имя наречения в: 2023 году – 100%; 2024 году – 100%; 2025 году – 100%	2023 – 2025 гг.	в рамках текущего финансирования за счет средств бюджета Республики Татарстан и средств местных бюджетов
4.5.	Организация социально значимых мероприятий, в том числе информационно-просветительского характера, направленных на пропаганду семей-	Министерство культуры Республики Татарстан, образовательные организа-	Количество участников мероприятий в: 2023 году – не менее 1 000 000 человек; 2024 году – не менее 1 000 000 человек; 2025 году – не менее 1 000 000 человек	2023 – 2025 гг.	в рамках текущего финансирования за счет средств бюджета Республики Татарстан

1	2	3	4	5	6
	ных ценностей, повышение статуса родительства, формирование в обществе позитивного образа семьи	ции, подведомственные Министерству культуры Республики Татарстан			
4.6.	Проведение межрегиональной научно-практической конференции «Шэжэрэ – Моя родословная»	Министерство образования и науки Республики Татарстан	Количество участников Межрегиональной научно-практической конференции «Шэжэрэлэр – Моя родословная» в: 2023 году – не менее 300 человек; 2024 году – не менее 300 человек; 2025 году – не менее 300 человек	2023 – 2025 гг.	в рамках текущего финансирования за счет средств бюджета Республики Татарстан
4.7.	Организация мероприятий в учреждениях среднего профессионального образования сферы культуры, содействующих реализации воспитательного и культурно-образовательного потенциала семьи	Министерство культуры Республики Татарстан, образовательные организации, подведомственные Министерству культуры Республики Татарстан	Количество проведенных мероприятий в учреждениях среднего профессионального образования сферы культуры в: 2023 году – не менее 10 мероприятий; 2024 году – не менее 10 мероприятий; 2025 году – не менее 11 мероприятий	2023 – 2025 гг.	в рамках текущего финансирования за счет средств бюджета Республики Татарстан
4.8.	Реализация мероприятий федерального проекта «Культура для школьника»	Министерство культуры Республики Татарстан	Охват школьников участием в реализации проекта в: 2023 году – не менее 15,5%; 2024 году – не менее 16%; 2025 году – не менее 16,5%	2023 – 2025 гг.	в рамках текущего финансирования за счет средств бюджета Республики Татарстан
Новые меры					
4.9.	Проведение Всероссийского конкурса-фестиваля «Шэжэрэ – Моя родословная»	Министерство культуры Республики Татарстан, Министерство образования и науки Республики Татарстан, государственное научное	Количество участников Всероссийского конкурса-фестиваля «Шэжэрэ – Моя родословная» в: 2023 году – не менее 250 человек; 2024 году – не менее 300 человек; 2025 году – не менее 350 человек	2023 – 2025 гг.	в рамках текущего финансирования за счет средств бюджета Республики Татарстан

1	2	3	4	5	6
		бюджетное учреждение «Академия наук Республики Татарстан» (по согласованию)			
4.10.	Проведение республиканского слета татарских семей «Пар канатлар»	Министерство культуры Республики Татарстан, Министерство образования и науки Республики Татарстан, государственное научное бюджетное учреждение «Академия наук Республики Татарстан» (по согласованию), татарские национально-культурные организации (по согласованию)	Доля регионов Российской Федерации – участников слета татарских семей в общем количестве регионов с компактным проживанием татар в: 2023 году – 19%; 2024 году – 19%; 2025 году – 19%	2023 – 2025 гг.	в рамках текущего финансирования за счет средств бюджета Республики Татарстан
4.11.	Создание цикла документальных фильмов и печатной продукции о татарских семьях/династиях	Министерство культуры Республики Татарстан, Государственный комитет Республики Татарстан по архивному делу, Министерство образования и науки Республики Татарстан, государственное научное бюджетное учреждение	Количество фильмов о татарских семьях/династиях в: 2023 году – не менее 2 фильмов; 2024 году – не менее 2 фильмов; 2025 году – не менее 2 фильмов	2023 – 2025 гг.	в рамках текущего финансирования за счет средств бюджета Республики Татарстан

1	2	3	4	5	6
		«Академия наук Республики Татарстан» (по согласованию)			
4.12.	Создание и продвижение клубов молодых семей в муниципальных образованиях Республики Татарстан	Министерство по делам молодежи Республики Татарстан, муниципальные образования Республики Татарстан (по согласованию)	Доля муниципальных образований, где созданы клубы молодых семей: 2023 году – 100%; 2024 году – 100%; 2025 году – 100%	2023 – 2025 гг.	в рамках текущего финансирования за счет средств бюджета Республики Татарстан
4.13.	Проведение онлайн эфиров для родителей по актуальным психологическим аспектам возрастной и семейной психологии	Министерство по делам молодежи Республики Татарстан	Количество проведенных прямых эфиров в: 2023 году – 10 прямых эфиров; 2024 году – 10 прямых эфиров; 2025 году – 10 прямых эфиров	2023 – 2025 гг.	в рамках текущего финансирования за счет средств бюджета Республики Татарстан
4.14.	Проведение мероприятий, приуроченных к Международному дню семьи, Дню семьи, любви и верности на базе учреждений молодежной политики	Министерство по делам молодежи Республики Татарстан, муниципальные образования Республики Татарстан (по согласованию)	Количество проведенных мероприятий в учреждениях молодежной политики в: 2023 году – не менее 100 мероприятий; 2024 году – не менее 100 мероприятий; 2025 году – не менее 100 мероприятий	2023 – 2025 гг.	в рамках текущего финансирования за счет средств бюджета Республики Татарстан
4.15.	Проведение Республиканского форума молодых семей «О-чаг»	Министерство по делам молодежи Республики Татарстан	Количество участников Республиканского форума молодых семей «О-чаг» в: 2023 году – не менее 100 человек; 2024 году – не менее 100 человек; 2025 году – не менее 100 человек	2023 – 2025 гг.	в рамках текущего финансирования за счет средств бюджета Республики Татарстан
4.16.	Проведение благотворительного фестиваля среди талантливых детей «Добрая волна»	Автономная некоммерческая организация «Добрая Казань» (по согласованию)	Количество проведенных фестивалей в: 2023 году – 1 фестиваль; 2024 году – 1 фестиваль; 2025 году – 1 фестиваль	2023 – 2025 гг.	внебюджетные средства
4.17.	Предоставление услуг «социальной няни» для женщин, воспитывающих в	Автономная некоммерческая организа-	Охват женщин услугами «социальной няни» в:	2023 – 2025 гг.	внебюджетные средства

1	2	3	4	5	6
	одинокку детей с ограниченными возможностями здоровья	ция «Добрая Казань» (по согласованию)	2023 году – 60 женщин; 2024 году – 60 женщин; 2025 году – 60 женщин		
5. Научно-методическое сопровождение реализации семейной и демографической политики					
5.1.	Подготовка ежегодного доклада по вопросам демографической и семейной политики	Обособленное структурное подразделение государственного научного бюджетного учреждения «Академия наук Республики Татарстан» «Центр семьи и демографии Академии наук Республики Татарстан» (по согласованию)	Количество написанных и изданных докладов в: 2023 году – 1 доклад; 2024 году – 1 доклад; 2025 году – 1 доклад	2023 – 2025 гг.	в рамках текущего финансирования за счет средств бюджета Республики Татарстан
5.2.	Организация и проведение межведомственной дискуссионной площадки (круглого стола), направленной на экспертный анализ ресурсов преодоления негативных тенденций в сфере института семьи	Обособленное структурное подразделение государственного научного бюджетного учреждения «Академия наук Республики Татарстан» «Центр семьи и демографии Академии наук Республики Татарстан» (по согласованию)	Количество организованных и проведенных круглых столов в: 2023 году – 1 круглый стол; 2024 году – 1 круглый стол; 2025 году – 1 круглый стол	2023 – 2025 гг.	в рамках текущего финансирования за счет средств бюджета Республики Татарстан

*Мероприятие реализуется в рамках подпрограммы «Улучшение социально-экономического положения семей» на 2015 – 2025 годы государственной программы «Социальная поддержка граждан Республики Татарстан» на 2014 – 2025 годы, утвержденной постановлением Кабинета Министров Республики Татарстан от 23.12.2013 № 1023 «Об утверждении государственной программы «Социальная поддержка граждан Республики Татарстан» на 2014 – 2025 годы».

**Мероприятие реализуется в рамках подпрограммы «Развитие дошкольного образования, включая инклюзивное, и повышение квалификации работников данной сферы на 2014 – 2025 годы» государственной программы «Развитие образования и науки Республики Татарстан на 2014 – 2025 годы», утвержденной постановлением Кабинета Министров Республики Татарстан от 22.02.2014 № 110 «Об утверждении государственной программы «Развитие образования и науки Республики Татарстан на 2014 – 2025 годы».

***Мероприятие реализуется в рамках подпрограммы «Обеспечение жильем молодых семей в Республике Татарстан» государственной программы «Обеспечение качественным жильем и услугами жилищно-коммунального хозяйства населения Республики Татарстан», утвержденной постановлением Кабинета Министров Республики Татарстан от 03.10.2019 № 888 «Об утверждении государственной программы «Обеспечение качественным жильем и услугами жилищно-коммунального хозяйства населения Республики Татарстан».

****Мероприятие реализуется в рамках подпрограммы «Реализация государственной политики в сфере архитектуры, градостроительства, строительства, промышленности строительных материалов, в жилищной сфере и коммунальном хозяйстве» государственной программы «Обеспечение качественным жильем и услугами жилищно-коммунального хозяйства населения Республики Татарстан», утвержденной постановлением Кабинета Министров Республики Татарстан от 03.10.2019 № 888 «Об утверждении государственной программы «Обеспечение качественным жильем и услугами жилищно-коммунального хозяйства населения Республики Татарстан».

*****Мероприятие реализуется в рамках подпрограммы «Комплексное развитие сельских территорий» государственной программы «Развитие сельского хозяйства и регулирование рынков сельскохозяйственной продукции, сырья и продовольствия в Республике Татарстан на 2013 – 2025 годы», утвержденной постановлением Кабинета Министров Республики Татарстан от 08.04.2013 № 235 «Об утверждении государственной программы «Развитие сельского хозяйства и регулирование рынков сельскохозяйственной продукции, сырья и продовольствия в Республике Татарстан на 2013 – 2025 годы».

Утверждена
постановлением
Кабинета Министров
Республики Татарстан
от 27.06.2023 № 756

Форма

Отчет
об исполнении Региональной программы (плана мероприятий) по повышению рождаемости в Республике Татарстан
на 2023 – 2025 годы

(наименование республиканского органа исполнительной власти, общественной организации)

за _____ 20__ г.

№ п/п	Наименование мероприятия плана	Плановый индикатор	Фактическое значение индикатора, достигнутое за отчетный период по Республике Татарстан	Развернутая текстовая информация по исполнению мероприятия плана	Примечания (пояснения в случае недостижения планового значения индикатора)
1	2	3	4	5	6